

MINISTERE DES AFFAIRES ETRANGERES
ET DE LA COOPERATION INTERNATIONALE

REPUBLIQUE DU MALI
UN PEUPLE - UN BUT - UNE FOI

CELLULE DE PLANIFICATION ET DE STATISTIQUE
DU SECTEUR COOPERATION ET INTEGRATION

Tel : (+223) 20 21 02 06 / Bamako



ANNUAIRE STATISTIQUE 2018

DU SECTEUR COOPERATION ET INTEGRATION

Novembre 2019

SOMMAIRE

Sigles et Abréviations	3
Avant-Propos	5
Liste des Tableaux.....	6
Liste des Graphiques	8
CHAPITRE I : COOPERATION.....	10
MINISTERE DES AFFAIRES ETRANGERES ET DE LA COOPERATION INTERNATIONALE	11
I. DEPARTEMENT CENTRAL.....	12
II. MISSIONS DIPLOMATIQUES ET CONSULAIRES DU MALI.....	20
III. MISSIONS DIPLOMATIQUES ET CONSULAIRES ACCREDITEES AU MALI	31
CHAPITRE II : INTEGRATION	31
MINISTERE DES MALIENS DE L'EXTERIEUR ET DE L'INTEGRATION AFRICAINE	32
I. DEPARTEMENT CENTRAL.....	33
II. STATISTIQUES DE LA MIGRATION AU MALI	38
ANNEXES	49

Sigles et Abréviations

SIGLES ET ABRÉVIATIONS	DEFINITIONS
ABV	Autorité du Bassin de la Volta
AFD	Agence Française de Développement
AID	Association Internationale de Développement
AIEA	Agence Internationale de l'Énergie Atomique
AIRMM	Appui Insertion Réinsertion Migrants Maliens
ALG	Autorité du Liptako Gourma
APTPT	Appui Programme TOKTEN Phase Transitoire
ASECNA	Agence pour la Sécurité de la Navigation Aérienne en Afrique et à Madagascar
BAD	Banque Africaine de Développement (BAD)
BADEA	Banque Arabe pour le Développement Economique en Afrique
BCEAO	Banque Centrale des Etats de l'Afrique de l'Ouest
BID	Banque Islamique de Développement
BIDC	Banque d'Investissement et Développement de la CEDEAO
BM	Banque Mondiale
BOAD	Banque Ouest Africaine de Développement
CAFRAD	Centre Africain de Formation et de Recherche Administrative pour le Développement
CASMAP	Cellule d'Appui à la Coordination des Stratégies Sahel et la Mise en Œuvre de l'Accord pour la paix et la Réconciliation au Mali
CEA	Commission Economique pour l'Afrique
CEDEAO	Communauté Economique des Etats de l'Afrique de l'Ouest
CEI	Communauté des Etats Indépendants
CEMAC	Communauté Economique et Monétaire des Etats de l'Afrique Centrale
CEN-SAD	Communauté des Etats Sahélo-Sahariens
CIC	Carte d'Identité Conciliaire
CICR	Comité International de la Croix-Rouge
CILSS	Comité Inter-Etats de Lutte contre la Sécheresse au Sahel
CPS	Cellule de Planification et de Statistique
CPS/CI	Cellule de Planification et de Statistique du Secteur Coopération et Intégration
CREPA	Centre Régional pour l'Eau Potable et l'Assainissement
DCM	Direction de Coopération Multilatérale
DFM	Direction de Finance et du Matériel
DGME	Délégation Générale des Maliens de l'Extérieur
DRH	Direction des Ressources Humaines
F CFA	Franc de la Communauté Financière Africaine
FAD	Fonds Africain de Développement
FAO	Organisation des Nations Unies pour l'Alimentation et l'Agriculture
FIDA	Fonds International de Développement Agricole
FMI	Fonds Monétaire International
HCDH	Haut-Commissariat des Nations Unies pour les Droits de l'Homme
HCR	Haut-Commissariat des Nations Unies pour les réfugiés
IDA	Association Internationale de Développement

SIGLES ET ABREVIATIONS	DEFINITIONS
IRENA	Agence Internationale de l'Énergie Renouvelable
ISDC	Inspection des Services Diplomatiques et Consulaires
ISESCO	Organisation Islamique pour l'Éducation, la Science et la Culture
MAECI	Ministère des Affaires Etrangères et de la Coopération Internationale
MAEP	Mécanisme Africain d'Évaluation par les Pairs
MDC	Missions Diplomatiques et Consulaires
MMEIA	Ministère des Maliens de l'Extérieur et de l'Intégration Africaine
ND	Non Disponible
OACI	Organisation de l'Aviation Civile Internationale
OCI	Organisation pour la Coopération Islamique
OIAC	Organisation pour l'Interdiction des Armes Chimiques
OICS	Office International de Contrôle des Stupéfiants
OIF	Organisation Internationale de la Francophonie
OIT	Organisation Internationale du Travail
OMC	Organisation Mondiale du Commerce
OMM	Organisation Mondiale de la Météorologie
OMPI	Organisation Mondiale de la Propriété Intellectuelle
OMS	Organisation Mondiale de la Santé
OMT	Organisation Mondiale du Tourisme
OMVS	Organisation pour la Mise en Valeur du Fleuve Sénégal
ONU	Organisation des Nations Unies
ONUDI	Office des nations Unies pour le Développement Industriel
OPAF	Organisation Panafricaine des Femmes
OPEP	Organisation des Pays Exportateurs de Pétrole
OTICE	Organisation du Traité d'Interdiction Complète des essais nucléaire
PAM	Programme Alimentaire Mondial
PME	Petites et Moyennes Entreprises
PMI	Petites et Moyennes Industries
PNUD	Programme des Nations Unies pour le Développement
PNUE	Programme des Nations Unies pour l'Environnement
RAP	Rapport Annuel de Performance
RAVEC	Recensement Administratif à Vocation d'Etat Civil
TOKTEN	Transfer of Knowledge Through Expatriate Nationals (Transfert des connaissances à travers les nationaux expatriés)
TVA	Taxe sur la Valeur Ajoutée
UA	Union Africaine
UEMOA	Union Economique et Monétaire Ouest Africaine
UIT	Union Internationale des Télécommunications
UMA	Union du Maghreb Arabe
UNESCO	Organisation des Nations Unies pour l'Éducation, la Science et la Culture
UNFPA	Fonds des Nations Unies Pour la Population
UN-HABITAT	Centre des Nations Unies pour les Etablissements Humains
UNICEF	Fonds des Nations Unies Pour l'Enfance

Avant-Propos

La Cellule de Planification et de Statistique du Secteur Coopération et Intégration (CPS/CI) met à la disposition des utilisateurs l'annuaire statistique 2018.

La présente édition comporte deux chapitres qui retracent les réalités du Secteur. Chaque chapitre présente les données statistiques sous forme de Tableaux et de Graphiques.

On y trouve également, d'autres données telles que la situation du personnel des structures, les dons et aides reçus par le Mali, le financement des projets, les informations sur les Missions Diplomatiques et Consulaires (MDC) du Mali ainsi que les statistiques sur les migrations au Mali.

L'édition 2019 met en relief les données sur les migrations, une thématique qui retient l'attention des autorités du Mali.

La CPS/CI réitère sa profonde gratitude aux services publics, parapublics et privés pour leur contribution indispensable à la réalisation du présent document.

Nous saisissons l'occasion pour formuler nos remerciements à tous ceux qui ont, d'une manière ou d'une autre, contribué à l'élaboration de ce document.

Malgré les efforts faits pour parfaire le document, il peut encore comporter des lacunes et des imperfections. Aussi, nous accueillerons bien volontiers toutes observations, critiques et suggestions pouvant contribuer à l'amélioration de nos prochaines éditions.

Enfin, nous espérons que ce document répondra à vos attentes et constituera un instrument d'information et d'orientation pour faciliter la prise de décision.

Le Directeur

Souleymane Dioncounda DEMBELE

Liste des Tableaux

Tableau 1 : Dotations budgétaires du MAECI par programme en 2018	13
Tableau 2 : Dotations budgétaires des Projets/Programmes du MAECI en 2018	13
Tableau 3 : Evolution des indicateurs clés de 2015 à 2018	14
Tableau 4 : Evolution des montants des accords de financement conclus avec les partenaires bilatéraux de 2017 à 2018.....	15
Tableau 5 : Evolution des montants des accords de financement conclus avec les institutions financières internationales de 2017 à 2018.....	15
Tableau 6 : Situation des effectifs du personnel par structure de 2017 à 2018.....	16
Tableau 7 : Répartition du personnel selon le statut et le sexe en 2018	17
Tableau 8 : Répartition du personnel selon la catégorie dans la fonction publique en 2018 .	17
Tableau 9 : Evolution des effectifs du personnel par sexe de 2012 à 2018.....	18
Tableau 10: Dons et Aides reçus des Agences de Développement des Nations Unies par le Mali en 2018.....	19
Tableau 11 : Effectif des responsables dans les MDC, et Mission Commerciale du Mali par sexe en 2018.....	21
Tableau 12 : Patrimoine immobilier du Mali à l'extérieur	21
Tableau 13 : Situation du matériel roulant des missions diplomatiques et consulaires en 2018	24
Tableau 14 : Représentation par continent des MDC, Mission Commerciale et Délégation permanente du Mali en 2018.....	25
Tableau 15 : Effectif des chefs de Missions Diplomatiques et Consulaires du Mali par sexe en 2018.....	25
Tableau 16 : Répartition par sexe et par catégorie du personnel dans les Missions Diplomatiques et Consulaires du Mali en 2018	26
Tableau 17 : Répartition par sexe et par catégorie du personnel des Ambassades du Mali en Afrique en 2018.....	27
Tableau 18 : Répartition par sexe et par catégorie du personnel des Ambassades du Mali en Amériques en 2018	28
Tableau 19 : Répartition par sexe et par catégorie du personnel des Ambassades du Mali en Europe en 2018	28
Tableau 20 : Répartition par sexe et par catégorie du personnel des Ambassades du Mali en Asie-Océanie en 2018.....	29
Tableau 21 : Répartition par sexe et par catégorie du personnel des Consulats du Mali à l'extérieur en 2018	30
Tableau 22 : Répartition par sexe et par catégorie du personnel de la délégation permanente du Mali en 2018.....	30
Tableau 23 : Missions Diplomatiques et Consulaires accréditées au Mali en 2018	30
Tableau 24 : Evolution des indicateurs retenus dans le domaine de la réciprocité de 2014 à 2018.....	30

Tableau 25 : Dotations budgétaires et exécution par programme en 2018.....	34
Tableau 26 : Financement des projets sur le BSI en 2018	35
Tableau 27 : Situation des effectifs du personnel par structure.....	35
Tableau 28 : Répartition du personnel selon le statut et le sexe en 2018	36
Tableau 29 : Répartition du personnel fonctionnaire selon le statut en 2018	36
Tableau 30 : Evolution des effectifs du personnel de 2013 à 2018	37
Tableau 31 : évolution des indicateurs clés en matière d'intégration de 2016 à 2018.....	37
Tableau 32 : Evolution des effectifs des maliens reconduits par continent de 2014 à 2018 ..	39
Tableau 33 : Evolution des effectifs des maliens reconduits par pays d'Afrique de 2014 à 2018.....	40
Tableau 34 : Evolution des effectifs des maliens reconduits d'Europe de 2014 à 2018	41
Tableau 35 : Evolution des effectifs des maliens reconduits d'Amérique de 2014 à 2018 ...	42
Tableau 36 : Effectif des maliens reconduits d'Asie-Océanie de 2014 à 2018	43
Tableau 37 : Accueil mensuel des migrants par les Antennes d'accueil, d'information et d'orientation des maliens de l'extérieur en 2018	44
Tableau 38 : Evolution des effectifs des maliens déplacés par pays d'accueil de 2016 à 2018	45
Tableau 39 : Evolution des effectifs des maliens expulsés ou refoulés par pays en 2014, 2016, 2017 et 2018.....	46
Tableau 40 : Evolution des indicateurs clés de la migration de 2015 à 2018	46
Tableau 41 : Evolution des Missions des experts mobilisés dans le cadre du projet TOKTEN de 2014 à 2018	47
Tableau 42 : Evolution du transfert de fonds des migrants de 2008 à 2018	48

Liste des Graphiques

Graphique 1 : Evolution des effectifs du personnel par sexe de 2012 à 2018	18
Graphique 2 : Pourcentage par sexe des chefs de Missions Diplomatiques et Consulaires du Mali en 2018.....	25
Graphique 3 : Evolution des effectifs du personnel du MMEIA de 2013 à 2018.....	37
Graphique 4 : Evolution des effectifs des maliens reconduits de 2014 à 2018.....	39
Graphique 5 : Evolution des effectifs des maliens reconduits d’Afrique de 2014 à 2018	41
Graphique 6 : Evolution des effectifs des maliens reconduits d’Europe de 2014 à 2018	42
Graphique 7 : Evolution des effectifs des maliens reconduits d’Amérique de 2014 à 2018... ..	42
Graphique 8 : Evolution des effectifs des maliens reconduits d’Asie-Océanie de 2014 à 2018	43
Graphique 9 : Evolution d’accueil mensuel des migrants par les bureaux d'accueil, d'information et d'orientation des maliens de l'extérieur.....	44
Graphique 10 : Evolution des missions des experts mobilisés dans le cadre du projet TOKTEN de 2014 à 2018.....	47
Graphique 11 : Evolution en milliard de F CFA des transferts de fonds des migrants de 2008 à 2018.....	48

LISTE DES TABLES DES ANNEXES

Table 1 : Liste des Ministres en charge des Affaires Etrangères et de la Coopération Internationale de 1960 à 2018	50
Table 2 : Liste des Ministres en charge des maliens de l'extérieur de 1994 à 2018	51
Table 3 : Adresses et Contacts des MDC d'Afrique Accréditées au Mali	52
Table 4 : Adresses et Contacts des MDC D'Amérique Accréditées au Mali	52
Table 5 : Adresses et Contacts des MDC d'Asie-Océanie Accréditées au Mali	53
Table 6: Adresses et Contacts des MDC d'Europe Accréditées au Mali	53
Table 7 : Adresses et contacts de certaines Organisations Internationales résidentes au Mali	54
Table 8 : Adresses et contacts des Ambassades du Mali à l'extérieur	55
Table 9 : Conseil de Base de Migrants.....	61
Table 10 : Date et lieu de signature des accords signés entre le Mali et les Organisations Internationales, les Fondations et les Associations	63
Table 11 : Représentation de la carte Diplomatique du Mali	65
Table 12: Consuls du Mali en 2018	72

CHAPITRE I : COOPERATION

**MINISTERE DES AFFAIRES ETRANGERES
ET DE LA COOPERATION
INTERNATIONALE**

I. DEPARTEMENT CENTRAL

Tableau 1 : Dotations budgétaires du MAECI par programme en 2018

Unité : milliers de F CFA

PROGRAMMES	DOTATIONS				TOTAL DOTATIONS	TOTAL EXECUTIONS	TAUX D'EXECUTION EN %
	Personnel	Biens et Services	Transferts et Subventions	Investissement			
Administration Générale	12 631 112	12 256 874	4 408 962	9 026 072	39 282 588	38 323 020	97,56
Politique extérieure et Coopération Internationale	331 691	78 668	14 998	0	1 827 419	425 357	23,28
Formulation, négociation et suivi des accords internationaux	57 686	13 272	11 249	0	97 902	82 207	83,97
Total	13 020 490	12 348 813	4 435 209	9 026 072	41 207 909	38 830 584	94,23

Source : DFM/MAECI RAP 2018

Tableau 2 : Dotations budgétaires des Projets/Programmes du MAECI en 2018

Unité : million de F CFA

N°RNP	INTITULE DU PROJET	MONTANT	MONTANT EXECUTE	TAUX D'EXECUTION EN %
2492	Construction d'un Complexe Diplomatique à Ouaga 2000	2 520	2 510	99,6
2744	Programme d'acquisition/construction/réhabilitation /résidence /logements Diplomate	3 867	2 385	61,68
3030	Projet de construction/Equipement/DFM/DRH/CPS, Secteur Coop.Int	1 236	756	61,17
2326	Appui CPS Secteur Coopération et Intégration	907	723	79,71
TOTAL		8 530	6374	74,72

Source : CPS/CI Rapport 2018 de la Revue Projets-Programme

Tableau 3 : Evolution des indicateurs clés de 2015 à 2018

Unité : en nombre

INDICATEURS	ANNEES			
	2015	2016	2017	2018
Accords de siège signés	3	0	01	4
Accords de financement conclus avec les partenaires bilatéraux	14	56	21	7
Accords de financement conclus avec les Institutions financières	12	28	10	7
Accords de coopérations signés	14	18	25	34
Traités multilatéraux ratifiés	22	5	03	13
Missions réalisées par l'ISDC	14	12	4	20
Passeports diplomatiques et services établis	1 840	1 320	1736	1 620
Audiences traitées au niveau de la Direction du Protocole de la République	689	762	420	476
Conférence et cérémonies officielles organisées	130	ND	153	146
Visite de personnalités étrangères au Mali	600	160	2581	2 066
Visas délivrés par la Direction du Protocole de la République	780	1 037	1 323	1 063
Hauts personnalités Maliennes en déplacement à l'extérieur	150	45	564	1 771
Dossiers d'immunités et privilèges traités	6 190	6 491	5125	10 201
Hauts personnalités accueillies	600	160	2 581	20 066
Archives diplomatiques numérisées	2 097	1 500	0	0
Maliens placés dans les Organisations Internationales	9	3	4	4

Sources: Rapports annuels 2018 de toutes les structures du MAECI

Tableau 4 : Evolution des montants des accords de financement conclus avec les partenaires bilatéraux de 2017 à 2018

Unité : million de F CFA

PARTENAIRES	ANNEES		TOTAL
	2017	2018	
Algérie	ND	ND	ND
Allemagne	44 784	69 131	113 915
Belgique	114 792		114792
Canada	ND	ND	ND
Chine	29 357	16 336	45 693
Danemark	ND	ND	ND
Egypte	ND	ND	ND
Etats-Unis	ND	ND	ND
France	3 280	ND	3 280
Japon	6 411	1 780	8 191
Pays Bas	394	ND	394
Suède	5 937	1 599	7 536
Luxembourg	ND	28 310	28 310
Suisse	118	19 835	19 953
Union Européenne	71 320	114 792	186 111
Norvège	ND	ND	ND
Total	276393	251785	528 178

Source : Rapport annuel 2018 de la Direction des Affaires Juridiques/MAECI

Tableau 5 : Evolution des montants des accords de financement conclus avec les institutions financières internationales de 2017 à 2018

Unité : million de F CFA

INSTITUTIONS	ANNEES		TOTAL
	2017	2018	
AFD	52 644	ND	52 644
AID	ND	ND	ND
IDA	273 023	76 353	349 376
BADEA	ND	ND	ND
BEI	32 903	ND	32 903
BID	226	ND	226
BOAD	5 000	5 000	10 000
BIDC	ND	ND	ND
Fonds d'Abu-Dhabi pour le Développement International	ND	15 989	15 989
EXIM BANK CHINA	ND	ND	ND
FIDA	ND	12 042	12 042

INSTITUTIONS	ANNEES		TOTAL
	2017	2018	
FAD	44 786	12 896	57 682
Fonds OPEP	ND	ND	ND
FK	ND	ND	ND
Fonds Saoudien pour le développement	ND	6 881	6 881
Banque Import-Export de Chine	ND	1 134	1 134
Total	408 582	130 295	538 877

Source : Rapport Annuel 2018 de la Direction des Affaires Juridiques

Tableau 6 : Situation des effectifs du personnel par structure de 2017 à 2018

Unité : en nombre

STRUCTURE	PREVU	REEL EN 2017	REEL EN 2018	ECART
	(1)	(2)	(3)	(3)-(1)
Cabinet	11	15	17	6
Secrétariat Général	13	12	12	-1
Bureau du chiffre	3	4	4	1
Bureau du Courrier et de la Valise Diplomatique	16	16	13	-3
Bureau de Traduction et d'Interprétariat	8	10	10	2
Bureau de l'Information et de la Presse	6	4	4	-2
Direction des Ressources Humaines	56	25	25	-31
Direction des finances et du Matériel	42	26	28	-14
Direction Amériques	23	14	13	-10
Direction Asie - Océanie	21	12	13	-8
Direction des Affaires juridiques	26	19	19	-7
Direction Afrique	42	19	21	-21
Direction des Organisations Internationales	23	16	16	-7
Direction Europe	21	11	12	-9
Direction de la Coopération Multilatérale	28	18	15	-13
Direction du Protocole	41	44	40	-1
Centre d'Etude Stratégique	18	15	13	-5
Inspection des Services Diplomatiques et Consulaires	14	10	15	1
Cellule de Planification et de Statistique	25	15	16	-9
CASMAP	4	4	4	0
G5 Sahel	5	4	5	0
TOTAL	446	313	315	-131

Source : DRH Rapport Annuel 2018.

Tableau 7 : Répartition du personnel selon le statut et le sexe en 2018

Unité : en nombre

STRUCTURE	FONCTIONNAIRE		CONVENTIONNAIRE		ENSEMBLE		TOTAL
	Homme	Femme	Homme	Femme	Homme	Femme	
Cabinet	9	3	5	0	14	3	17
Secrétariat Général	8	2	2	0	10	2	12
Bureau du chiffre	4	0	0	0	4	0	4
Bureau du Courrier et de la Valise Diplomatique	4	5	3	1	7	6	13
Bureau de Traduction et d'Interprétariat	9	1	0	0	9	1	10
Bureau de l'Information et de la Presse	1	0	0	3	1	3	4
Direction des Ressources Humaines	12	9	4	0	16	9	25
Direction des finances et du Matériel	11	9	6	2	17	11	28
Direction Amériques	7	3	2	1	9	4	13
Direction Asie - Océanie	7	3	0	3	7	6	13
Direction des Affaires juridiques	12	4	2	1	14	5	19
Direction Afrique	18	2	1	0	19	2	21
Direction des Organisations Internationales	6	7	3	0	9	7	16
Direction Europe	9	2	1	0	10	2	12
Direction de la Coopération Multilatérale	7	4	3	1	10	5	15
Direction du Protocole de la République	25	5	8	2	33	7	40
Centre d'Etude Stratégique	11	0	2	0	13	0	13
Inspection des Services Diplomatiques et Consulaires	7	4	4	0	11	4	15
Cellule de Planification et de Statistique	8	3	4	1	12	4	16
CASMAP	3	0	1	0	4	0	4
G5 Sahel	3	1	1	0	4	1	5
TOTAUX	181	67	52	15	233	82	315

Source : DRH Rapport Annuel 2018.

Tableau 8 : Répartition du personnel selon la catégorie dans la fonction publique en 2018

Unité : en nombre

STRUCTURE	CATEGORIES			Conventi onnaire	TOTAL
	A	B	C		
Cabinet	10	2	0	5	17
Secrétariat Général	6	3	1	2	12
Bureau du chiffre	3	1	0	0	4
Bureau du Courrier et de la Valise Diplomatique	1	4	4	4	13
Bureau de Traduction et d'Interprétariat	9	1	0	0	10
Bureau de l'Information et de la Presse	0	1	0	3	4
Direction des Ressources Humaines	13	7	1	4	25
Direction des finances et du Matériel	10	7	2	9	28
Direction Amériques	9	1	0	3	13
Direction Asie – Océanie	8	2	0	3	13
Direction des Affaires juridiques	13	1	2	3	19
Direction Afrique	15	3	2	1	21
Direction des Organisations Internationales	10	1	2	3	16

STRUCTURE	CATEGORIES			Conventi onnaire	TOTAL
	A	B	C		
Direction Europe	10	1	0	1	12
Direction de la Coopération Multilatérale	8	2	1	4	15
Direction du Protocole	18	11	1	10	40
Centre d'Etude Stratégique	10	2	1	0	13
Inspection des Services Diplomatiques et Consulaires	9	2	0	4	15
Cellule de Planification et de Statistique	7	4	0	5	16
CASMAP	2	1	0	1	4
G5 Sahel	3	1	0	1	5
TOTAUX	174	58	17	66	315

Source : DRH Rapport Annuel 2018

Tableau 9 : Evolution des effectifs du personnel par sexe de 2012 à 2018

Unité : en nombre

ANNEES	2012	2013	2014	2015	2016	2017	2018
Hommes	220	220	163	234	244	237	233
Femmes	79	79	82	65	69	76	82
Total	299	299	245	299	313	313	315

Source : DRH Rapport Annuel 2018

Graphique 1 : Evolution des effectifs du personnel par sexe de 2012 à 2018

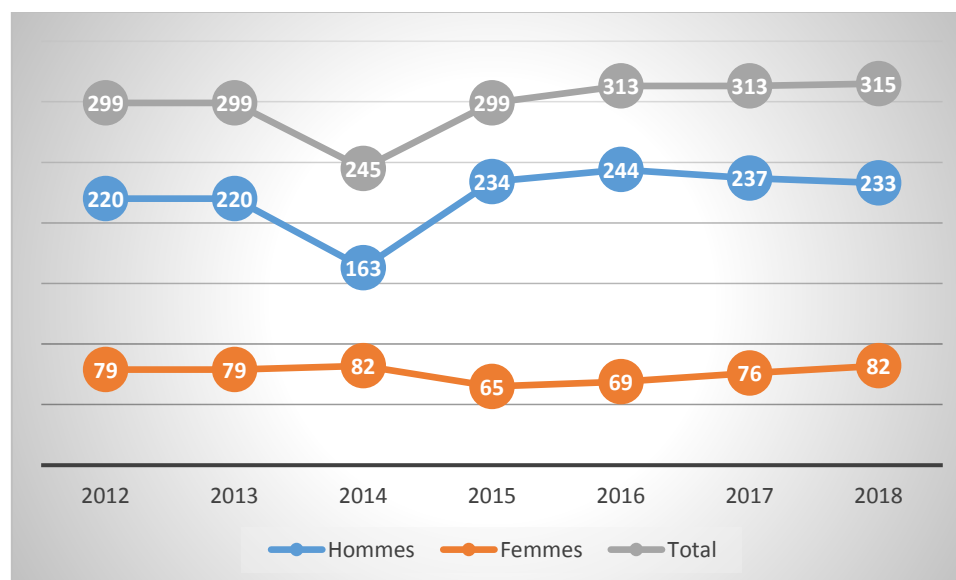


Tableau 10: Dons et Aides reçus des Agences de Développement des Nations Unies par le Mali en 2018

Unité : en milliard de F CFA

AGENCES DE DEVELOPPEMENT DES NATIONS UNIES	MONTANT PLANIFIE	MONTANT EXECUTE
FAO	7,766	ND
UNICEF	39,903	26,841
PAM	80	52
UNFPA	19	16,1
PNUD	17,988	ND
Total	164,657	94,941

Source : DCM Rapport Annuel 2018, SHA_CRMT

II. MISSIONS DIPLOMATIQUES ET CONSULAIRES DU MALI

Tableau 11 : Effectif des responsables dans les MDC, et Mission Commerciale du Mali par sexe en 2018

Unité : en nombre

TITRE	HOMMES	FEMMES	TOTAL
Ambassadeur	34	6	40
Consul Général	7	2	9
Délégation Permanente du Mali à l'UNESCO à Paris)	1	0	1
Ministre Conseiller	7	1	8
Vice – Consul	7	0	7
Conseiller	98	22	120
TOTAL	154	31	185

Source : DRH Rapport Annuel 2018

Tableau 12 : Patrimoine immobilier du Mali à l'extérieur

Unité : en nombre

N°	JURIDICTION (localisation)	Nombre de biens	Type de biens	Titre de propriété
AFRIQUE				
1	Abidjan	1	Chancellerie	Certificat de propriétés N°01006961 et 01006962 des TF 47 et 49 constituant le titre de propriété de l'immeuble.
		1	Résidence	Titre non transmis ilot 157 Cocody les deux Plateaux
		1	Terrain	Parcelle N°76 Ilot 6 sise à Riviera Golf d'Abidjan. A ce jour le titre n'a pas encore été transféré.
		5	Autres propriétés	<ul style="list-style-type: none"> - TF 9902 et 9903 sis à Marcory Résidentiel NB : Titre non transmis : - TF 85250 Repert N°123 du 20/07/1998 Lot N°127, Type F4 - TF 85 250 Repert N°124 Lot N°110 Type F4 TF 85 250 Lot N°41 Type F
2	Bouaké	1	Chancellerie	Lettre d'attribution du 19/04/2007 du Maire de la Commune de Bouaké
3	Abuja	1	Terrain	Lettre d'attribution N°013397 du 29/07/2004
4	Accra	1	Chancellerie	Titre de propriété Réf C.A.BI/W/vol.27 du 27 mai 1997
		1	Résidence	Même titre de propriété que la Chancellerie

N°	JURIDICTION (localisation)	Nombre de biens	Type de biens	Titre de propriété
		5	Autres propriétés	Acte de vente Réf JS N° S 6607520 à 6607524 du 29/11/2006
5	Addis-Abeba	1	Résidence	Titre de propriété N°144 du 30/05/2012
		1	Autres propriétés (Dar Es Salam)	Titre de propriété N°18603185 du 22/06/1966
6	Alger	1	Chancellerie	Aucun acte transmis
		1	Résidence	Aucun acte transmis
7	Conakry	1	Chancellerie	Titre de propriété N°02414/2001/TF Vol.09F323 du 30/09/2004
		2	Autres propriétés	Immeuble R+4 en Construction Titre N°08321/2005/TF Vol 19 F 272 - Les Entrepôts du Mali en Guinée Titre N° 002166/2006 du 13/09/2006
8	Dakar	1	Chancellerie	TF N° 6426 du 27/07/1952 non mis au nom du Mali
		4	Autres Propriétés	- Titre de propriété TF N° 21962/DG du 01/03/2006 - Titre de propriété TF N° 27970 du 27/07/2006
		1	Terrain	Lettre d'attribution N° 191/AP du 27/07/2006
9	Le Caire	1	Chancellerie	Titre de propriété en date du 05/08/1993 PV légalisation N° 266-1993
10	Niamey	1	Chancellerie	Titre de propriété Arrêté N° 0024/MF/EDGCI/DADC du 29/07/2003
		1	Autres propriétés	Acte de vente en date du 08/10/1998
11	Nouakchott	1	Chancellerie	Acte de vente en date du 24/06/1998 du TF 7707
		1	Autres propriétés	Aucun document transmis par l'Ambassade

N°	JURIDICTION (localisation)	Nombre de biens	Type de biens	Titre de propriété
12	Ouagadougou	1	Résidence	Acte de vente en date du 14/02/2000
		1	Chancellerie logements	Titre de propriété : TF N° 11 de l'Arrêté N° 2007-415/MEF/SG/DGI/DADFC du 04/07/2007
13	Pretoria	1	Chancellerie	Acte de vente N°T000/42983/2001 du 30/11/2011
		1	Résidence	Acte de vente N° T00078769/2009 du 04/12/2009
		1	Autres propriétés (Domicile)	Aucun acte transmis par l'Ambassade
14	Rabat	1	Résidence	Aucun acte transmis par l'Ambassade
		1	Autres propriétés	Aucun acte transmis par l'Ambassade
EUROPE				
15	Berlin	1	Résidence	Titre de propriété N° 80/2003 du 28/11/2003
16	Bruxelles	1	Chancellerie	Titre de propriété en date du 22/12/1976
		1	Résidence	Titre de propriété N° 11.864 du 20/12/1976
		1	Terrain	Titre de propriété N° 15.120 du 12/02/1979
17	Paris	1	Chancellerie	Aucun acte transmis
		1	Résidence	Titre N° 2015 du 12/02/1999
		7	Autres propriétés	Dont :- 02 Titres N° 203610 du 28/11/2005 et N° 99537701/JFH du 06/06/2000 ; - 01 Attestation de vente du 04/10/2007 ; - 02 Actes de vente N° 22283/17 du 30/11/2012 et N° 3441 du 30/11/1995 ; - 02 Actes non transmis.
		01	Consulat General	Titre de propriété N° 3245 F du 09/09/1988
AMERIQUES				
18	New York	1	Chancellerie	Document transmis sans la date d'acquisition
		1	Résidence	Idem

N°	JURIDICTION (localisation)	Nombre de biens	Type de biens	Titre de propriété
19	Washington	1	Chancellerie	Acte de vente du 30/03/1961
		1	Résidence	Acte de vente du 02/12/1960
20	Ottawa	1	Chancellerie	Titre de propriété N° SN 41125 du 02/01/1979
		1	Résidence	Titre de propriété N° S 199527 du 02/01/1979
ASIE				
21	Djeddah	1	Chancellerie	Acte de vente datant de juillet 1976
		1	Résidence	Acte datant de décembre 1985
22	Chine	1	Terrain	Acte (Note Verbale N° 094/AMPE du 10 octobre 2016 et Lettre d'information N° 66/AMPE du 10 octobre 2016

Source : DFM/MAECI – Rapport 2018

Tableau 13 : Situation du matériel roulant des missions diplomatiques et consulaires en 2018

Etat du véhicule	Nombre	Pourcentage %
Neuf	26	7,93
Très Bon	10	3,05
Bon	116	35,37
Assez Bon	11	3,35
Passable	48	14,63
Mauvais	51	15,55
Très mauvais	14	4,27
Non évalué	20	6,10
Sur calle	31	9,45
Enlevé	1	0,30
Total	328	100

Source : DFM/MAECI – Rapport 2018

Tableau 14 : Représentation par continent des MDC, Mission Commerciale et Délégation permanente du Mali en 2018

Unité : en nombre

CONTINENT	MISSIONS DIPLOMATIQUES ET CONSULAIRES, MISSION COMMERCIALE ET DELEGATION PERMANENTE			
	Ambassades	Consulats	Mission Commerciale	Délégation permanente
Afrique	21	5	0	0
Amérique	5	0	0	0
Asie et Océanie	7	2	0	0
Europe	9	2	0	1
TOTAL	42	9	0	1

Source : DRH Rapport Annuel 2018

Tableau 15 : Effectif des chefs de Missions Diplomatiques et Consulaires du Mali par sexe en 2018

Unité : en nombre

POSTE	HOMMES	FEMMES	TOTAL
Ambassadeurs	34	6	40
Consuls généraux	7	2	9
TOTAL	41	8	49

Source : DRH Rapport Annuel 2018

Graphique 2 : Pourcentage par sexe des chefs de Missions Diplomatiques et Consulaires du Mali en 2018

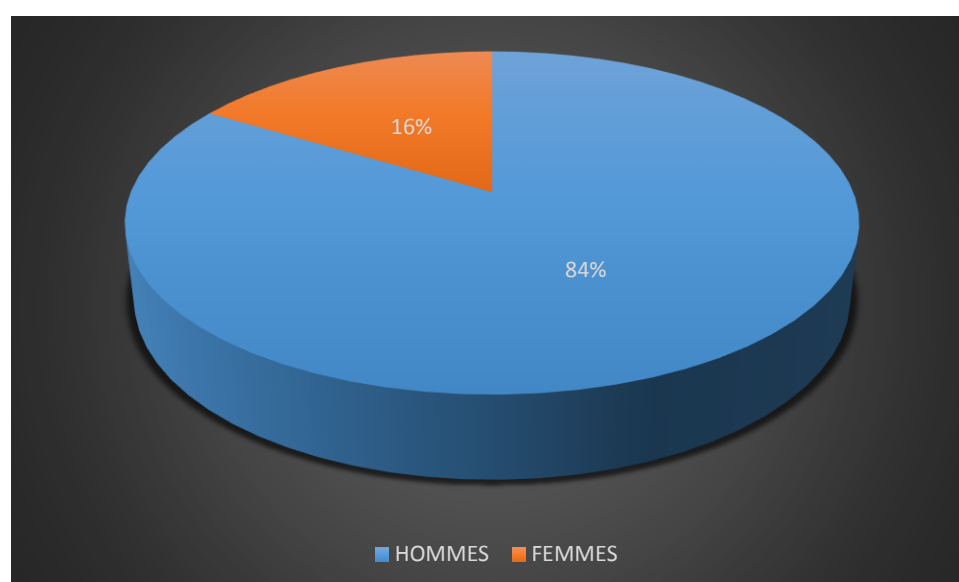


Tableau 16 : Répartition par sexe et par catégorie du personnel dans les Missions Diplomatiques et Consulaires du Mali en 2018

Unité : en nombre

ZONE	EFF PREVU	SITUATION DES AGENTS PAR SEXE ET PAR STATUT DANS LES MDC							ECART
		Sexe		Catégories			Contractuels	Total	
		Homme	Femme	A	B	C			
Afrique	450	95	27	97	16	0	9	122	-330
Amériques	108	24	2	25	1	0	0	26	-82
Europe	199	38	8	42	4	0	0	46	-153
Asie - Océanie	143	19	5	23	1	0	0	24	-119
Consulats	241	32	11	35	7	1	1	43	-198
Mission Commerciale, Délégation permanente	14	4	0	4	0	0	14	4	-10
TOTAL	1155	212	53	226	29	1	24	265	-892

Source : DRH Rapport Annuel 2018

Tableau 17 : Répartition par sexe et par catégorie du personnel des Ambassades du Mali en Afrique en 2018

Unité : en nombre

JURIDICTIONS	EFF PREVU	SITUATION DES AGENTS PAR SEXE ET PAR STATUT DANS LES MDC							ECART
		Sexe		Catégories			Contractuels	Total	
		Homme	Femme	A	B	C			
AMBASSADE DU MALI A ABIDJAN	32	8	2	6	2	0	2	10	-22
AMBASSADE DU MALI A ABUJA	22	5	0	4	1	0	0	5	-17
AMBASSADE DU MALI A ACCRA	24	5	2	4	2	0	1	7	-17
AMBASSADE DU MALI A ADDIS ABEBA	21	5	2	7	0	0	0	7	-14
AMBASSADE DU MALI A ALGER	21	8	1	8	1	0	0	9	-12
AMBASSADE DU MALI A BRAZZAVILLE	22	4	0	4	0	0	0	4	-18
AMBASSADE DU MALI AU CAIRE	22	4	3	5	1	0	1	7	-15
AMBASSADE DU MALI A CONAKRY	27	4	3	5	0	0	2	7	-20
AMBASSADE DU MALI A DAKAR	21	8	2	7	2	0	1	10	-11
AMBASSADE DU MALI A DJAMENA	23	3	0	2	1	0	0	3	-20
AMBASSADE DU MALI A OUAGADOUGOU	22	4	1	4	0	0	1	5	-17
AMBASSADE DU MALI A KIGALI	NA	2	0	2	0	0	0	2	ND
AMBASSADE DU MALI A LIBREVILLE	20	2	2	4	0	0	0	4	-16
AMBASSADE DU MALI A LUANDA	18	3	1	4	0	0	0	4	-14
AMBASSADE DU MALI A MALABO	22	5	0	3	2	0	0	5	-17
AMBASSADE DU MALI A NOUAKCHOTT	21	5	1	5	1	0	0	6	-15
AMBASSADE DU MALI A NIAMEY	22	4	2	6	0	0	0	6	-16
AMBASSADE DU MALI A PRETORIA	20	3	1	3	1	0	0	4	-16
AMBASSADE DU MALI A RABAT	26	5	2	7	0	0	0	7	-19
AMBASSADE DU MALI A TRIPOLI	21	5	0	3	1	0	1	5	-16
AMBASSADE DU MALI A TUNIS	23	3	2	4	1	0	0	5	-18
TOTAL AFRIQUE	450	95	27	97	16	0	9	122	-330

Source : DRH Rapport Annuel 2018

Tableau 18 : Répartition par sexe et par catégorie du personnel des Ambassades du Mali en Amériques en 2018

Unité : en nombre

JURIDICTIONS	EFF PREVU	SITUATION DES AGENTS PAR SEXE ET PAR STATUT DANS LES MDC							ECART
		Sexe		Catégories			Contractuels	Total	
		Homme	Femme	A	B	C			
AMBASSADE DU MALI A BRASILIA	18	3	1	4	0	0	0	4	-14
AMBASSADE DU MALI A WASHINGTON	24	6	0	6	0	0	0	6	-18
AMBASSADE DU MALI NEW YORK	27	8	0	8	0	0	0	8	-19
AMBASSADE DU MALI A OTTAWA	18	3	1	3	1	0	0	4	-14
AMBASSADE DU MALI A LA HAVANE	21	4	0	4	0	0	0	4	-17
TOTAL AMERIQUES	108	24	2	25	1	0	0	26	-82

Source : DRH Rapport Annuel 2018

Tableau 19 : Répartition par sexe et par catégorie du personnel des Ambassades du Mali en Europe en 2018

Unité : en nombre

JURIDICTIONS	EFF PREVU	SITUATION DES AGENTS PAR SEXE ET PAR STATUT DANS LES MDC							ECART
		Sexe		Catégories			Contractuels	Total	
		Homme	Femme	A	B	C			
AMBASSADE DU MALI A ANKARA	17	3	2	3	2	0	0	5	-12
AMBASSADE DU MALI A GENEVE	25	6	1	7	0	0	0	7	-18
AMBASSADE DU MALI A PARIS	36	8	0	8	0	0	0	8	-28
AMBASSADE DU MALI A MADRID	23	3	1	3	1	0	0	4	-19
AMBASSADE DU MALI A MOSCOU	23	6	0	6	0	0	0	6	-17
AMBASSADE DU MALI A ROME	23	3	1	3	1	0	0	4	-19
AMBASSADE DU MALI A BERLIN	19	4	1	5	0	0	0	5	-14
AMBASSADE DU MALI A BRUXELLES	33	5	2	7	0	0	0	7	-26
TOTAL EUROPE	199	38	8	42	4	0	0	46	-153

Source : DRH Rapport Annuel 2018

Tableau 20 : Répartition par sexe et par catégorie du personnel des Ambassades du Mali en Asie-Océanie en 2018

Unité : en nombre

JURIDICTIONS	EFF PREVU	SITUATION DES AGENTS PAR SEXE ET PAR STATUT DANS LES MDC							ECART
		Sexe		Catégories			Contractuels	Total	
		Homme	Femme	A	B	C			
AMBASSADE DU MALI A ABU DHABI	17	3	0	3	0	0	0	3	-14
AMBASSADE DU MALI A NEW DELHI	19	2	0	2	0	0	0	2	-17
AMBASSADE DU MALI A DOHA	18	3	0	3	0	0	0	3	-15
AMBASSADE DU MALI A PEKIN	25	5	1	6	0	0	0	6	-19
AMBASSADE DU MALI A TOKYO	20	1	3	3	1	0	0	4	-16
AMBASSADE DU MALI A TEHERAN	21	1	1	2	0	0	0	2	-19
AMBASSADE DU MALI A RIYADH	23	4	0	4	0	0	0	4	-19
TOTAL ASIE - OCEANIE	143	19	5	23	1	0	0	24	-119

Source : DRH Rapport Annuel 2018

Tableau 21 : Répartition par sexe et par catégorie du personnel des Consulats du Mali à l'extérieur en 2018

Unité : en nombre

JURIDICTIONS	EFF PREVU	SITUATION DES AGENTS PAR SEXE ET PAR STATUT DANS LES MDC							ECART
		Sexe		Catégories			Contractuels	Total	
		Homme	Femme	A	B	C			
CONSULAT GENERAL DU MALI A DJEDDAH	26	5	0	4	1	0	1	5	-21
CONSULAT GENERAL DU MALI A BOUAKE	27	3	1	3	1	0	0	4	-23
CONSULAT GENERAL DU MALI KHARTOUM	22	3	1	3	1	0	0	4	-18
CONSULAT GENERAL DU MALI A ABIDJAN	32	3	2	4	1	0	0	5	-27
CONSULAT GENERAL DU MALI A PARIS	36	5	2	6	1	0	0	7	-29
CONSULAT GENERAL DU MALI A DOUALA	23	4	1	4	1	0	0	5	-18
CONSULAT GENERAL DU MALI A GUANGZHOU	22	0	3	3	0	0	0	3	-19
CONSULAT GENERAL DU MALI A LYON	28	3	1	4	0	0	0	4	-24
CONSULAT GENERAL DU MALI A TAMANRASSET	25	6	0	4	1	1	0	6	-19
TOTAL CONSULATS	241	32	11	35	7	1	1	43	-198

Source : DRH Rapport Annuel 2018

Tableau 22 : Répartition par sexe et par catégorie du personnel de la délégation permanente du Mali en 2018

Unité : en nombre

JURIDICTIONS	EFF PREVU	SITUATION DES AGENTS PAR SEXE ET PAR STATUT DANS LES MDC							ECART
		Sexe		Catégories			Contractuels	Total	
		Homme	Femme	A	B	C			
DELEGATION PERMANENTE DU MALI AUPRES DE L'UNESCO A PARIS	14	4	0	4	0	0	1	5	-9
TOTAL	14	4	0	4	0	0	1	5	-9

Source : DRH Rapport Annuel 2018

III. MISSIONS DIPLOMATIQUES ET CONSULAIRES ACCREDITÉES AU MALI

Tableau 23 : Missions Diplomatiques et Consulaires accréditées au Mali en 2018**Unité** : en nombre

CONTINENT	AMBASSADES	CONSULATS
Afrique	21	5
Amérique	5	0
Asie-Océanie	7	2
Europe	9	2
TOTAL	42	9

Source : DRH Rapport Annuel 2018**Tableau 24** : Evolution des indicateurs retenus dans le domaine de la réciprocité de 2014 à 2018**Unité** : en nombre

INDICATEURS	ANNEE					TOTAL
	2014	2015	2016	2017	2018	
Exonérations TVA accordées	81	111	98	229	179	698
Exonérations douanières accordées	2 798	3 595	3 462	4 669	3 294	17 818
Vignettes gratuites délivrées	18	21	20	23	28	110
Badges d'accès à l'aéroport délivrés	42	22	145	83	98	390

Source : DPR et DFM, Rapport Annuel 2018

CHAPITRE II : INTEGRATION

**MINISTRE DES MALIENS DE L'EXTERIEUR
ET DE L'INTEGRATION AFRICAINE**

I. DEPARTEMENT CENTRAL

Tableau 25 : Dotations budgétaires et exécution par programme en 2018

Unité : En milliers de F CFA

PROGRAMMES	DOTATIONS				TOTAL DOTATIONS	TOTAL EXECUTIONS	TAUX D'EXECUTION EN %
	Personnel	Biens et Services	Transferts et Subventions	Investissement			
Administration Générale	153 054	395 930	153 475	48 639	1 060 849	751 099	70,80
Intégration Africaine	19 965	64 096	0	0	249 035	84 061	33,75
Gestion des Maliens de l'extérieur	99 173	99 106	81 757	288 750	972 876	568 786	58,46
TOTAL	272 192	559 132	235 232	337 389	2 282 760	1 403 945	61,50

Source : DFM RAP 2018 MMEIA

Tableau 26 : Financement des projets sur le BSI en 2018

Unité : en million de F CFA

Intitulé du projet	Coût	Financement acquis			Décaissement cumulé			Taux de décaissement %		
		Intérieur	Extérieur	Total	Intérieur	Extérieur	Total	Intérieur	Extérieur	Total
APTPT	652	502	150	652	340	100	440	67,73	66,67	67,48
AIRMM	550	740	0	740	395	0	395	53,38	0	53,38
Total	1 202	1 242	150	1 392	735	100	835	59,18	66,67	59,99

Source : CPS/CI Rapport 2018 de la revue des Projets / Programmes

Tableau 27 : Situation des effectifs du personnel par structure

Unité : en nombre

STRUCTURES	EFFECTIF PREVU	EFFECTIF EXISTANT EN 2017	EFFECTIF EXISTANT EN 2018	ECART
Cabinet	7	13	13	6
Secrétariat Général	11	13	13	2
Direction des Finances et du Matériel	37	33	31	-6
Délégation Générale des Maliens de l'Extérieur	52	41	46	-6
Secrétariat Général de la Commission Nationale pour l'Intégration Africaine	20	15	15	-5
Cellule Technique du Co-Dév	β^1	8	8	β
TOTAL	127	115	126	-9

Source : DRH Rapport Annuel 2018

Écart : effectif réel en 2018 - effectif prévu

¹ La Cellule Technique du Co-Développement (Cellule Technique du Co-Dév) n'a pas de cadre organique.

Tableau 28 : Répartition du personnel selon le statut et le sexe en 2018

Unité : en nombre

STRUCTURES	FONCTIONNAIRE		CONVENTIONNAIRE		ENSEMBLE		TOTAL
	Homme	Femme	Homme	Femme	Homme	Femme	
Cabinet	7	1	5	0	12	1	13
Secrétariat Général	9	4	0	0	9	4	13
Direction des Finances et Matériel	12	11	6	2	18	13	31
Délégation Générale des Maliens de l'Extérieur	23	14	6	3	29	17	46
Secrétariat Général de la Commission Nationale pour l'Intégration Africaine	9	3	2	1	11	4	15
Cellule Technique du Co-Dév	2	1	3	2	5	3	8
TOTAL	62	34	22	8	84	42	126

Source : DRH Rapport Annuel 2018

Tableau 29 : Répartition du personnel fonctionnaire selon le statut en 2018

Unité : en nombre

STRUCTURES	CATEGORIES			CONVENTIONNAIRE	TOTAL
	A	B	C		
Cabinet	6	2	0	5	13
Secrétariat Général	8	3	0	2	13
Direction des Finances et du Matériel	6	16	1	8	31
Délégation Générale des Maliens de l'Extérieur	21	9	7	9	46
Secrétariat Général de la Commission Nationale pour l'intégration Africaine	5	6	1	3	15
Cellule Technique du Co-Dév	1	2	0	5	8
TOTAL	47	38	9	32	126

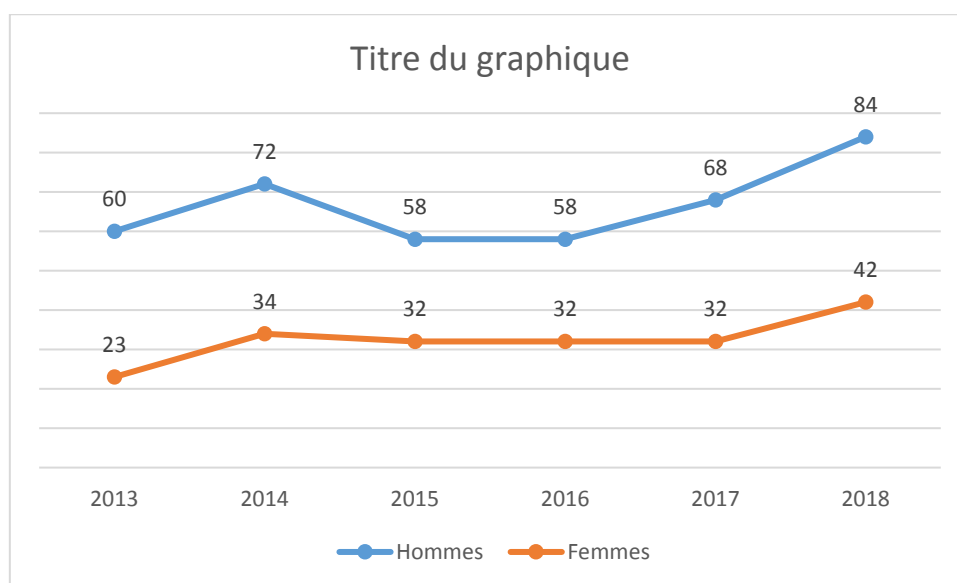
Source : DRH Rapport Annuel 2018

Tableau 30 : Evolution des effectifs du personnel de 2013 à 2018

Unité : en nombre

ANNEES	2013	2014	2015	2016	2017	2018
Hommes	60	72	58	58	68	84
Femmes	23	34	32	32	32	42
TOTAL	83	106	90	90	100	126

Source : DRH Rapport Annuel 2018

Graphique 3 : Evolution des effectifs du personnel du MMEIA de 2013 à 2018**Tableau 31** : évolution des indicateurs clés en matière d'intégration de 2016 à 2018

INDICATEURS	Unité	ANNEES		
		2016	2017	2018
Actions menées en faveur de l'Intégration	Nombre	70	60	65
Placement des Nationaux dans les Organismes régionaux et sous régionaux d'Intégration	Nombre	0	4	3
Taux de participation aux réunions statutaires	Pourcentage	100	100	100
Taux de réalisation des activités de renforcement des acteurs participant au MAEP	Pourcentage	75	75	100
Taux de réalisation des activités de suivi du Plan d'actions MAEP	Pourcentage	75	65	60

Source: DFM-RAP 2018

II. STATISTIQUES DE LA MIGRATION AU MALI

Tableau 32 : Evolution des effectifs des maliens reconduits par continent de 2014 à 2018

Unité : en nombre

CONTINENT	ANNEES					TOTAL
	2014	2015	2016	2017	2018	
Afrique	2 629	835	553	2 773	7 554	14 344
Europe	175	32	61	3	13	284
Amérique	3	1	2	7	14	27
Asie-Océanie	229	600	449	370	420	2 068
TOTAL	3 036	1 468	1 065	3 153	8 001	16 723

Source : DGME Rapport Annuel 2018

Graphique 4 : Evolution des effectifs des maliens reconduits de 2014 à 2018

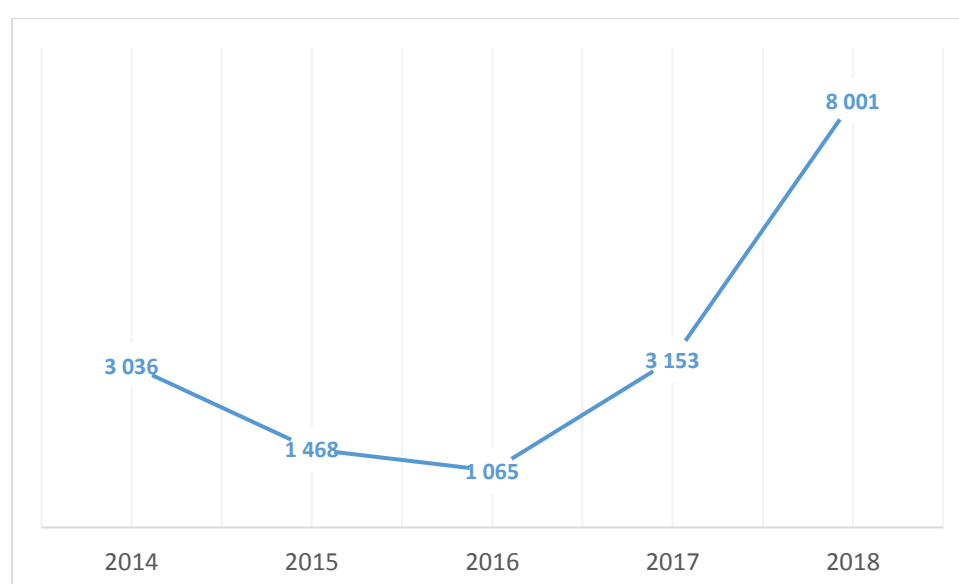


Tableau 33 : Evolution des effectifs des maliens reconduits par pays d'Afrique de 2014 à 2018

Unité : en nombre

PAYS	ANNEES					TOTAL
	2014	2015	2016	2017	2018	
Afrique du sud	0	0	1	0	ND	1
Algérie	0	0	0	641	4 845	5 486
Angola	2	72	7	1	103	185
Centrafrique	2 245	0	0	7	ND	2 252
Congo Brazza	2	17	14	2	ND	35
Egypte	2	0	0	0	ND	2
Gabon	41	246	4	48	12	351
Guinée Conakry	0	0	0	7	ND	7
Guinée Equatoriale	0	205	39	3	ND	247
Libye	299	209	483	2 047	2 382	5 420
Maroc	29	18	2	7	35	91
Mozambique	0	5	0	9	161	175
République Démocratique du Congo	0	0	3	0	ND	3
Tanzanie	1	0	0	0	ND	1
Tunisie	8	34	0	1	3	46
Niger	0	7	0	0	ND	7
Tchad	0	21	0	0	ND	21
Ethiopie	0	1	0	0	ND	1
Namibie	ND	ND	ND	ND	1	1
Kenya	ND	ND	ND	ND	1	1
Soudan	ND	ND	ND	ND	1	1
Tchad	ND	ND	ND	ND	8	8
Mauritanie	ND	ND	ND	ND	2	2
Total Afrique	2 629	835	553	2 773	7 554	14 344

Source : DGME Rapport Annuel 2018

Graphique 5 : Evolution des effectifs des maliens reconduits d’Afrique de 2014 à 2018

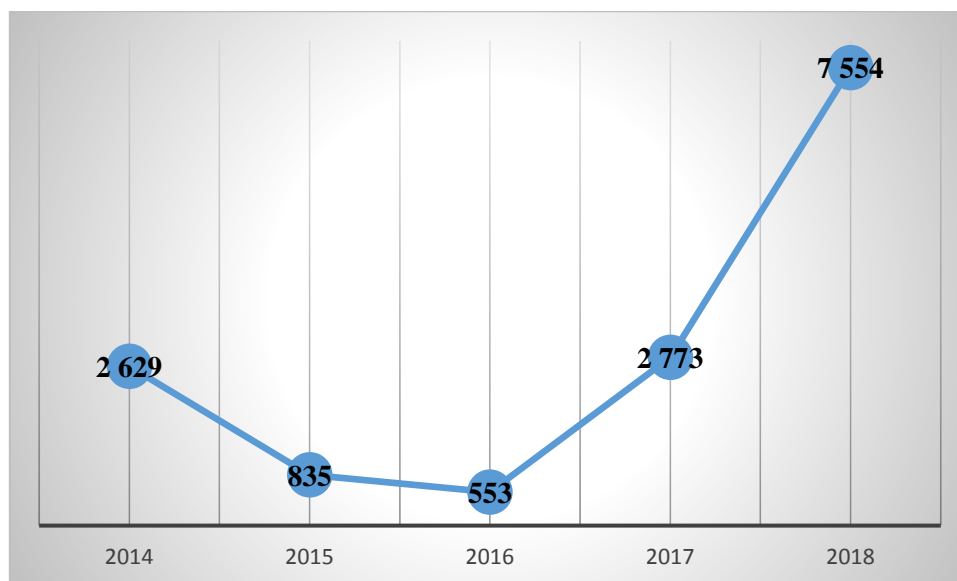


Tableau 34 : Evolution des effectifs des maliens reconduits d’Europe de 2014 à 2018

Unité : en nombre

PAYS	ANNEES					TOTAL
	2014	2015	2016	2017	2018	
Allemagne	1	0	2	0	ND	3
Angleterre	1	0	0	0	ND	1
Belgique	8	1	0	0	ND	9
Espagne	120	10	45	0	7	182
Finlande	1	0	0	0	ND	1
France	31	5	11	2	6	55
Italie	0	5	1	1	ND	7
Malte	1	1	0	0	ND	2
Pays Bas	3	1	0	0	ND	4
Suède	1	2	2	0	ND	5
Suisse	5	7	0	0	ND	12
Grande Bretagne	3	0	0	0	ND	3
Total Europe	175	32	61	3	13	284

Source : DGME Rapport Annuel 2018

Graphique 6 : Evolution des effectifs des maliens reconduits d'Europe de 2014 à 2018

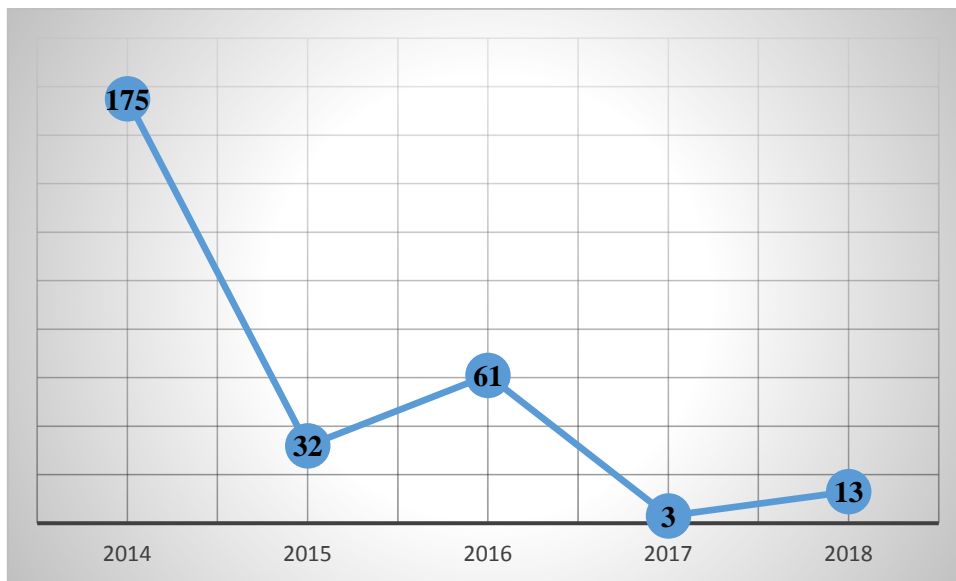


Tableau 35 : Evolution des effectifs des maliens reconduits d'Amériques de 2014 à 2018

Unité : en nombre

PAYS	ANNEES					TOTAL
	2014	2015	2016	2017	2018	
Canada	3	0	0	0	ND	3
Etats Unis	0	0	2	7	12	21
Brésil	0	1	0	0	2	3
TOTAL AMERIQUES	3	1	2	7	14	27

Source : DGME Rapport Annuel 2018

Graphique 7 : Evolution des effectifs des maliens reconduits d'Amérique de 2014 à 2018

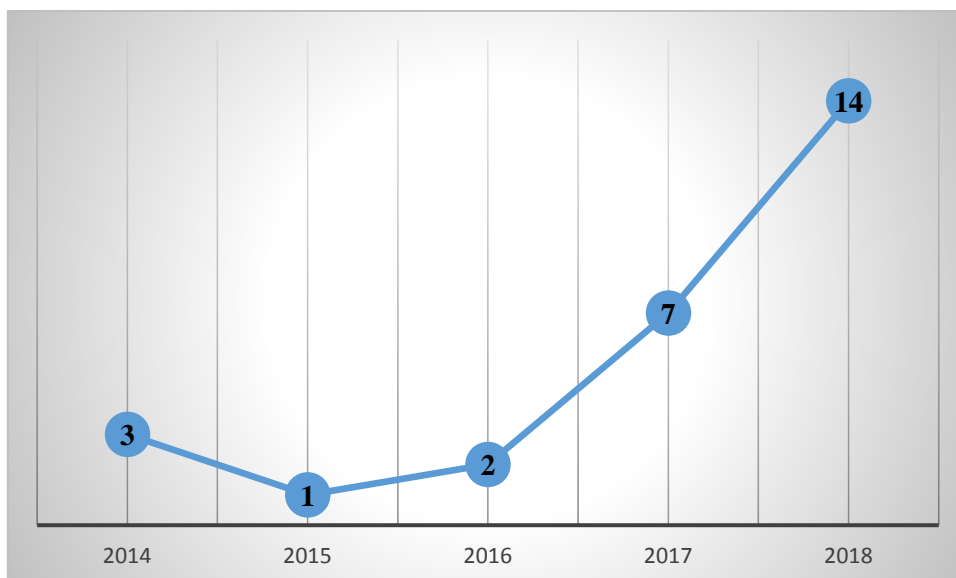


Tableau 36 : Effectif des maliens reconduits d'Asie-Océanie de 2014 à 2018

Unité : en nombre

PAYS/LOCALITES	ANNEES					TOTAL
	2014	2015	2016	2017	2018	
Arabie Saoudite	227	582	443	362	402	2 016
Dubaï	0	0	0	1	ND	1
Koweït	0	0	0	2	6	8
Chine	1	13	2	3	5	24
Corée du Sud	ND	ND	ND	ND	2	2
Israël	0	2	0	0	ND	2
Japon	ND	ND	ND	ND	4	4
Liban	1	0	0	1	ND	2
Thaïlande	0	1	1	0	ND	2
Tokyo	ND	ND	ND	ND	1	1
Qatar	0	1	2	0	ND	3
Bangkok	0	1	1	1	ND	3
TOTAL ASIE-OCEANIE	229	600	449	370	420	2 068

Source : DGME Rapport Annuel 2018

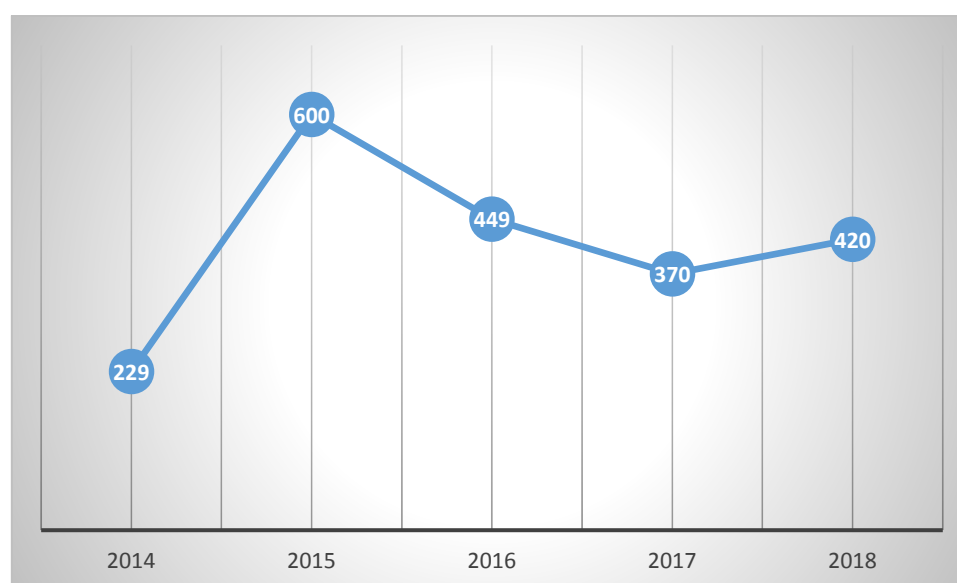
Graphique 8 : Evolution des effectifs des maliens reconduits d'Asie-Océanie de 2014 à 2018

Tableau 37 : Accueil mensuel des migrants par les Antennes d'accueil, d'information et d'orientation des maliens de l'extérieur en 2018

Unité : en nombre

PERIODES	ANTENNES		TOTAL
	Aéroport de Bamako-Sénou	Gare routière de Sogoniko-Bamako	
Janvier	257	95	352
Février	165	469	634
Mars	180	601	781
Avril	163	517	680
Mai	146	1 704	1 850
Juin	212	570	782
Juillet	559	34	593
Août	149	ND	149
Septembre	307	140	447
Octobre	301	219	520
Novembre	138	260	398
Décembre	245		245
TOTAL	2 822	4609	7 431

Source : DGME Rapport Annuel 2018 (Antennes de la DGME)

Graphique 9 : Evolution d'accueil mensuel des migrants par les bureaux d'accueil, d'information et d'orientation des maliens de l'extérieur

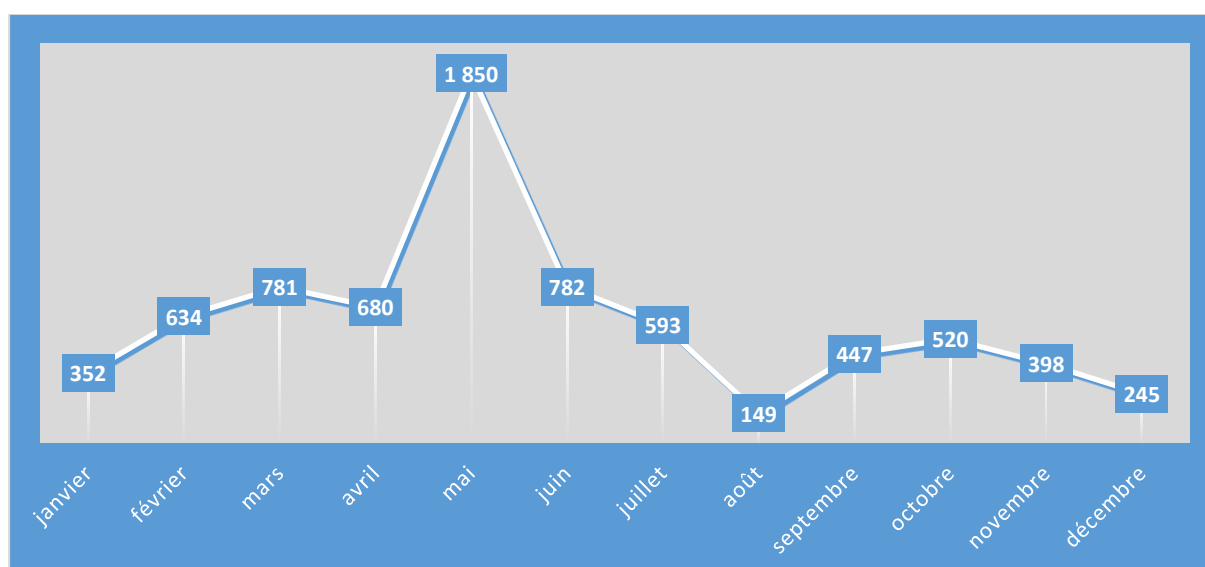


Tableau 38 : Evolution des effectifs des maliens déplacés par pays d'accueil de 2016 à 2018

Unité : en nombre

PAYS D'ACCUEIL	EFFECTIFS		
	2016	2017	2018
Burkina Faso	32 687	24 392	24 666
Mauritanie	66 392	56 672	58 348
Niger	48 928	57 952	55 496
TOTAL	148 007	139 016	138 510

Source : DGME Rapport Annuel 2018

Graphique 10 : Evolution des effectifs des maliens déplacés par pays d'accueil de 2016 à 2018

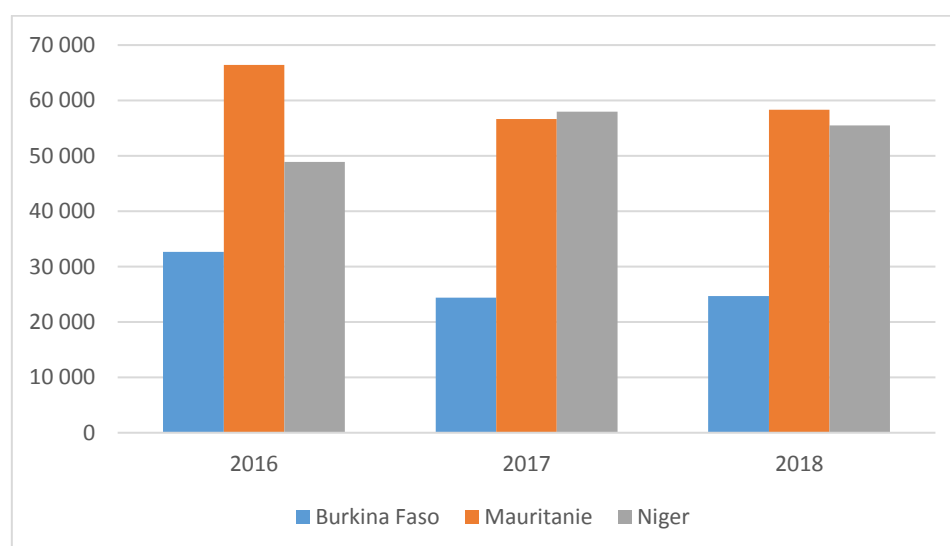


Tableau 39 : Evolution des effectifs des maliens expulsés ou refoulés par pays en 2014, 2016, 2017 et 2018

Unité : en nombre

PAYS	EFFECTIFS			
	2014	2016	2017	2018
Gabon	240	6	48	ND
Algérie	ND	ND	ND	4 845
Angola	ND	ND	ND	103
Arabie saoudite	ND	ND	ND	402
Guinée Equatoriale	205	39	3	ND
Libye	175	483	2 047	2 382
Mozambique	ND	ND	ND	161
TOTAL	620	528	2 098	7 893

Source : DGME Rapport Annuel 2018

Tableau 40 : Evolution des indicateurs clés de la migration de 2015 à 2018

Unité : en nombre

Statistiques sur les migrants	2015	2016	2017	2018
CIC envoyées dans les MDC	103 500	80 269	55 950	92 100
Passeports transmis aux MDC	14 102	18 868	14 134	19 590
Projets de réinsertion de femmes financés	48	40	8	4
Maliens de l'Extérieur insérés ou réinsérés	341	309	340	568
Thèses de doctorat encadrées dans le cadre du TOKTEN	19	19	42	2
Nouvelles structures enregistrées dans le cadre du TOKTEN	35	29	6	3
Maliens de l'extérieur recensés à travers le RAVEC	ND	ND	8 529	452 900
Dossiers litigieux traités	ND	ND	ND	3
Missions d'identification et de sensibilisation en faveur des Maliens de l'extérieur	ND	3	6	4
TOTAL	118 045	99 846	79 355	565 163

Source : DGME Rapport Annuel 2018

Tableau 41 : Evolution des Missions des experts mobilisés dans le cadre du projet TOKTEN de 2014 à 2018

Unité : en nombre					
DOMAINES D'INTERVENTION	2014	2015	2016	2017	2018
Education	36	44	40	49	38
Santé	3	2	2	2	2
Agriculture	0	2	4	5	2
PME/ PMI	3	2	1	6	1
Autres structures et Administrations	3	5	3	2	5
TOTAL	45	55	50	64	48

Source : TOKTEN Rapport Annuel 2018

Graphique 10 : Evolution des missions des experts mobilisés dans le cadre du projet TOKTEN de 2014 à 2018

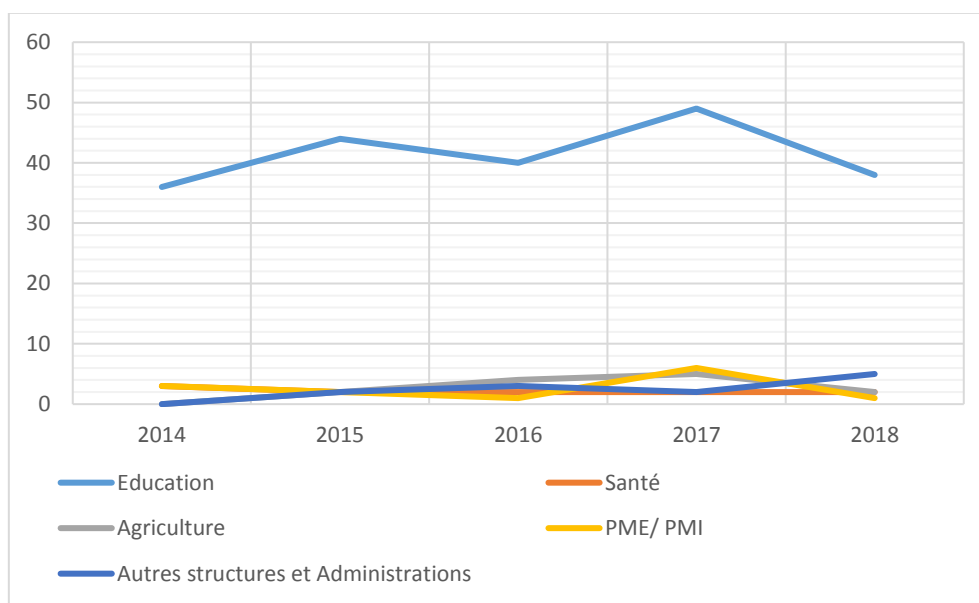


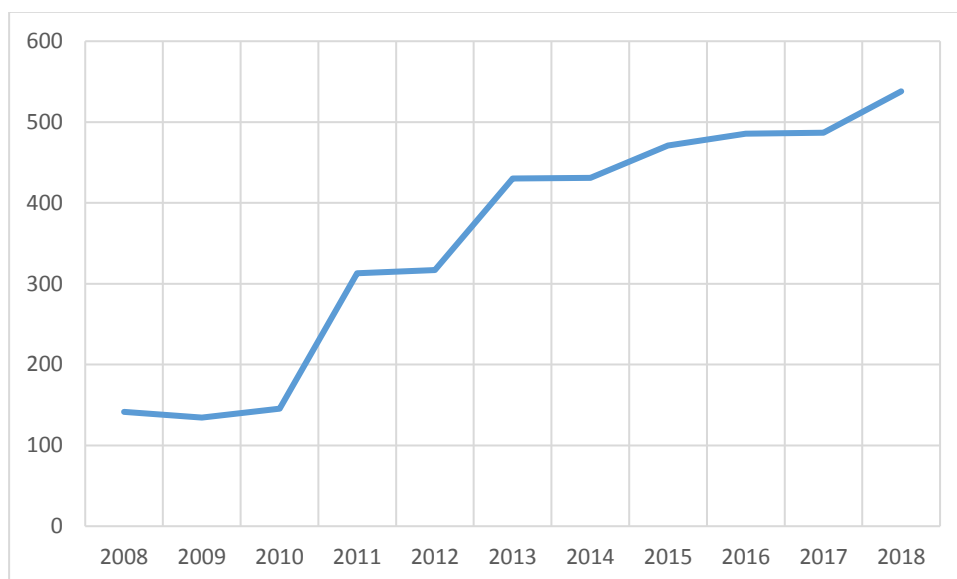
Tableau 42 : Evolution du transfert de fonds des migrants de 2008 à 2018

Unité : en milliard de F CFA

ANNEES	2008	2009	2010	2011	2012	2013	2014	2015	2016	2017	2018
MONTANTS	141,3	134,4	145,4	313	317	430	431	471	485,6	486,7	538

Source : DGME Rapport Annuel 2018

Graphique 11 : Evolution en milliard de F CFA des transferts de fonds des migrants de 2008 à 2018



ANNEXES

Table 1 : Liste des Ministres en charge des Affaires Etrangères et de la Coopération Internationale de 1960 à 2018

PRENOMS	NOM	PERIODE	
		Début	Fin
Président Modibo	KEITA	1960	1961
Barema	BOCOUM	1961	1964
Ousmane	BA	1964	1968
Jean Marie	KONE	18/11/1968	19/09/1969
Sory	COULIBALY	19/09/1969	10/09/1970
Charles Samba	SISSOKO	10/09/1970	01/03/1978
Alioune Blondin	BEYE	04/05/1978	06/06/1986
Modibo	KEITA	06/06/1986	08/06/1989
Datena N’Golo	TRAORE	08/06/1989	26/03/1991
Souleymane Yacouba	SIDIBE	06/04/1991	26/08/1991
Tièbilé	DRAME	28/08/1991	08/06/1992
Mohamed Alhouseyni	TOURE	09/06/1992	07/11/1993
Ibrahim Boubacar	KEITA	07/11/1993	06/02/1994
Mme SY Kadiatou	SOW	06/02/1994	25/10/1994
Dioncounda	TRAORE	25/10/1994	24/08/1997
Modibo	SIDIBE	24/08/1997	14/06/2002
Lassana	TRAORE	14/06/2002	28/04/2004
Moctar	OUANE	28/04/2004	01/03/2011
Soumeylou Boubeye	MAIGA	01/03/2011	22/03/2012
Sadio Lamine	SOW	28/04/2012	20/08/2012
Tieman Hubert	COULIBALY	20/08/2012	05/09/2013
Mohamed	Zahabi Sidy Ould	05/09/2013	05/04/2014
Abdoulaye	DIOP	05/04/2014	31/10/2017
Tieman Hubert	COULIBALY	31/12/2017	04/09/2018
Kamissa	Camara	04/09/2018	A nos jours

Source : Bureau de la Presse et de l’Information-Archives 2018

Table 2 : Liste des Ministres en charge des maliens de l'extérieur de 1994 à 2018

INTITULE DU MINISTERE	PRENOMS	NOM	PERIODE	
			Début	Fin
Ministère des Affaires Etrangères, des Maliens de l'Extérieur et de l'Intégration Africaine	Kadiatou	SOW	1994	1996
Ministère de l'Intégration Africaine	Yoro	DIAKITE	1996	1997
Ministère de l'Economie, du Plan et de l'Intégration Africaine	El Madani	DIALLO	1997	2000
Ministère de l'Intégration Africaine	Mandé	SIDIBE	2000	2002
Ministère Délégué auprès du Ministère des Affaires Etrangères et de la Coopération Internationale, chargé des Maliens de l'Extérieure et de l'Intégration Africaine	Oumar Hammadoun	DICKO	2002	2004
Ministère des Maliens de l'Extérieur et de l'Intégration Africaine	Oumar Hammadoun	DICKO	2004	2007
Ministère des Maliens de l'Extérieur et de l'Intégration Africaine	Badara Aliou	MACALOU	2007	2012
Ministère des Maliens de l'Extérieur et de l'Intégration Africaine	Mme Traoré Rokiatou	GUIKINE	2012	2012
Ministère des Maliens de l'Extérieur et de l'Intégration Africaine	Demba	TRAORE	2012	2013
Ministère des Maliens de l'Extérieur et de l'Intégration Africaine	Marimpa	SAMOURA	2013	2013
Ministères des Maliens de l'Extérieur	Abdramane	SYLLA	2013	2018
Ministère des Maliens de l'Extérieur et de l'Intégration Africaine	Yaya	SANGARE	2018	A nos jours

Source : Secrétariat Général du Ministère des Maliens de l'Extérieur et de l'Intégration Africaine-Archives 2018.

Table 3 : Adresses et Contacts des MDC d'Afrique Accréditées au Mali

PAYS DE RESIDENCE	ADRESSE	TELEPHONE
Afrique du Sud	Batiment Diarra, Hamdallaye, ACI-2000	Tél: +223 20 29 29 25
Algérie	Avenue de l'OUA, Daoudabougou	Tél: +223 20 20 18 83
Burkina Faso	Hamdalaye ACI 2000, Rue 204, Porte 394	Tél: +223 20 29 31 71
Côte d'Ivoire	Hamdallaye ACI 2000	Tél: +223 20 21 22 89
Egypte	Badalabougou Est. Rue 25, Parte 109	Tél: +223 20 22 35 65
Ghana	Hamdallaye ACI 2000	Tél: +223 20 29 60 83
Guinée	Magnanbougou Faso Kanu, Rue 37, Poste 494	Tél: +223 20 20 20 36
Libye	Immeuble Nimaga, Zone ACI 2000	Tél: +223 20 22 25 18
Maroc	ACI 2000 Rue de Gouvernorat Porte 74 Hamdallaye	Tél: +223 20 22 21 23
Mauritanie	Hyppodrome Rue 218 Porte 667	Tél: +223 20 21 48 15
Niger	Cité du Niger II, Rue 47 Villa 2L 100	Tél: +223 20 21 43 64
Nigeria	ACI 2000	Tél: +223 20 21 22 36
Sénégal	Badalabougou	Tél: +223 20 23 82 73
Tunisie	Hamdallaye ACI 2000 Rue 329-Porte 53	Tél: +223 20 23 17 54

Source : Direction du Protocole de la République Rapport annuel 2018.

Table 4 : Adresses et Contacts des MDC D'Amérique Accréditées au Mali

PAYS DE RESIDENCE	ADRESSE	TELEPHONE
Brésil	Badalabougou Rue 113, Porte 62	Tél: +223 20 22 98 17
Canada	Hippodrome Immeuble Séméga	Tél: +223 20 21 22 36
Cuba	Magnanbougou	Tél : +223 20 20 02 88
États-Unis	ACI 2000, Rue 243, Porte 297	Tél: +223 20 70 23 00
Venezuela	ACI 2000	Tél: +223 67 38 94 27

Source : Direction du Protocole de la République Rapport annuel 2018.

Table 5 : Adresses et Contacts des MDC d'Asie-Océanie Accréditées au Mali

PAYS DE RESIDENCE	ADRESSE	TELEPHONE
Arabie Saoudite	ACI 2000	Tél: +223 20 21 7000
Chine	Hippodrome N°2259	Tél : +223 20 213597
Inde	101, Avenue de l'OUA, Badalabougou Est	Tél: +223 20 23 5420
Iran	Cité du Niger	Tél : +223 20 210731
Japon	Avenue du Mali ACI 2000	Tél : +223 20 700150
Palestine	Hippodrome Rue 245	Tél : +223 20 21 64 62
Qatar	Sébénikoro Cité Amadou Hampaté BA, Rue 138, Porte 84	Tél : +223 20 21 41 48

Source : Direction du Protocole de la République- Rapport annuel 2018.

Table 6: Adresses et Contacts des MDC d'Europe Accréditées au Mali

PAYS DE RESIDENCE	ADRESSE	TELEPHONE
Allemagne	Badalabougou Est, Ave. de l'OUA, rue 14, porte 330, Bamako.	Tél: +223 20 70 07 70
Belgique	Hippodrome, Rue 247 Porte 209	Tél: +223 20 21 96 22
Danemark	Cité du Niger Lots 94-95	Tél: +223 20 70 53 00
Espagne	Handallaye ACI 2000, Rue 260 Bâtiment Fondation pour l'Enfance, 2ème Etage	Tél: +223 20 23 65 27
France	Quartier du Fleuve Square Patrice Lumumba	Tél: +223 44 97 57 03
Grande Bretagne	Cité du Niger	Tél: +223 20 21 34 12
Malte	Torokorobougou Rue 304 porte 6	Tél: +223 76 40 46 88
Norvège	Cité du Niger	Tél: +223 75 43 03 25
Pays-Bas	ACI 2000	Tél: +223 20 21 56 11
Russie	Niarela	Tél: +223 20 21 55 92
Suède	Quartier du Fleuve Immeuble UATT, 2nd floor	Tél: +223 20 23 36 17
Suisse	Hippodrome Rue 28, porte 537	Tél: +223 20 21 32 05
Turquie	Cité du Niger	Tél: +223 20 21 02 81

Source : Direction du Protocole de la République- Rapport annuel 2018.

Table 7 : Adresses et contacts de certaines Organisations Internationales résidentes au Mali

ORGANISATIONS	ADRESSES	TELEPHONE, FAX ET E-MAIL
Banque Mondiale (Mission Résidente)	Immeuble Sogefit, Avenue Moussa Travelé Bamako BP : 1864 Bamako	Tél: +223 20 22 32 01 Fax:+223 20 22 66 82
CILSS	Institut du Sahel – Bamako BP : 1530 Bamako	Tél: +223 20 22 21 48 Fax: +223 20 22 23 37 +223 20 22 59 80
Délégation de la Commission de l'Union Européenne	Immeuble UATT, Quartier du Fleuve – Bamako BP : 115 Bamako	Tél: +223 44 92 92 92 Fax: +223 44 91 91 91
Fondation FRIEDRICH EBERT	Sema Gesco, Logement Y 4, Badalabougou Bamako BP : 428 Bamako	Tél: +223 20 22 44 24 +223 20 22 91 13
FMI	Sis au Ministère de l'Economie et des Finances, Quartier du fleuve – Bamako BP : 2088 Bamako	Tél: +223 20 22 64 65 +223 20 22 58 58 +223 20 22 57 26 Fax: +223 20 23 11 91
UNICEF	Niamakoro, Route de l'Aéroport – Bamako BP : 96 Bamako	Tél: +223 20 22 44 01 +223 20 22 80 71 +223 20 23 13 83 +223 20 23 13 85
FNUAP	Immeuble Bakary SYLLA, Badalabougou Est – Bamako BP : 120 Bamako	Tél: +223 20 22 01 81 +223 20 22 58 20 +223 20 22 43 80 Fax: +223 20 22 07 50
UNHCR	Rue 22, Badalabougou Est – Bamako BP : E-199 Bamako	Tél : +223 20 22 33 13 Fax : +223 20 23 03 69
ICRISAT	Samanko à 25 Km de Bamako sur la route de la Guinée après le Corps de la paix – Bamako BP : 320 Bamako	Tél : +223 20 22 33 75 +223 20 22 77 07 Fax: +223 20 22 86 83
PAM	Avenue de l'OUA, Porte 1331 – Bamako BP : 120 Bamako	Tél : +223 20 22 20 45 +223 20 22 45 77 Fax : +223 20 22 68 65
PNUD	Immeuble Me Hamaciré N'DOURE, Badalabougou – Bamako BP : 120 Bamako	Tél : +223 20 22 01 81 +223 20 22 43 80 Fax : +223 20 22 62 98
OMS	N'Tominkorobougou – Bamako BP : 99 et 192 Bamako	Tél : +223 20 22 37 14 +223 20 22 46 83 Fax : +223 20 22 23 35
FAO	Darsalam, Avenue de la Liberté, Route de Koulouba – Bamako BP : 1820 Bamako	Tél : +223 20 22 65 76 Fax : +223 20 22 36 46
AFRISTAT	Rue 499 Porte 23, Niaréla – Bamako BP : E 1600 Bamako	Tél : +223 20 23 55 00 +223 20 23 55 80 Fax : +223 20 22 11 40

ORGANISATIONS	ADRESSES	TELEPHONE, FAX ET E-MAIL
UICN	Rue 28 X 37 Quinzambougou – Bamako BP : 1567 Bamako	Tél : +223 20 22 75 72 Fax : +223 20 23 00 92
Centre Technique	Souleymanebougou – Bamako BP : 39 Bamako	Tél : +223 20 24 25 93 +223 20 24 48 09
OIM	Hamadallaye ACI 200 Rue 425, Porte 495 BP E288 Bamako	+223 20 29 76 97 +223 22 97 698

Source : Bureau de la Presse et de l'Information/MAECI- Archives 2018.

Table 8 : Adresses et contacts des Ambassades du Mali à l'extérieur

N°	AMBASSADES ET CONSULATS DU MALI A L'ETRANGER	CONTACTS ET ADRESSES COMPLETEES
1	AMBASSADE DU MALI A PARIS (FRANCE)	Téléphone Standard : 00331.45.48.58.43 Fax Standard : 00331.45.48.55.34/+33145481277 Adresse Mission: 89 Rue du cherche-midi Paris B.P 175 75006 Paris cedex 06
2	AMBASSADE DU MALI A TOKYO (JAPON)	Téléphone Standard : +81 33 705 8873 - +81 35 447 6881 Fax Standard : +81 3 5447 6882 Adresse Mission: 3-12-9 Kami-Osaki, Shinagawa-ku, Tokyo 141-0021, Japan
3	AMBASSADE DU MALI A OTTAWA (CANADA)	Téléphone Standard : 001 613 232 15 01 – 001 613 232 77 62 Fax : 001 613 232 74 29 E-mail de l'Ambassadeur : Adresse Mission: 50, Avenue Goulbum Ottawa Ontario Code postal K1N 8C8
4	AMBASSADE DU MALI A ALGER (ALGERIE)	Téléphone Standard : 00213 215 472 14/7218 Fax Standard : 00213 215 472 74 Adresse Mission : Cité diplomatique Quartier reguig Ain AlahBp 05 Bir Mourad Rais
5	AMBASSADE DU MALI A RABAT (MAROC)	Téléphone de l'Ambassadeur: Téléphone Standard : +212 537 75 91 21 /25

N°	AMBASSADES ET CONSULATS DU MALI A L'ETRANGER	CONTACTS ET ADRESSES COMPLETES
		Fax Standard : +212 537 75 47 42 Adresse Mission : 7, Rue ThamiLamdouarSouissi – Rabat
6	AMBASSADE DU MALI A PRETORIA (AFRIQUE DU SUD)	Standard de l'Ambassade: +2712 342 7464 / +2712 342 0676 / 342 74 64 Secrétariat particulier de l'Ambassadeur : +2712 430 2440 Fax de l'Ambassade : +2712 342 0670 Adresse Mission : 876, Pretorius street, Arcadia, Pretoria 0083
7	AMBASSADE DU MALI A LUANDA (ANGOLA)	Téléphone Standard : +244 222 44 03 17 Fax Standard : +244 222 44 79 24 Adresse Mission : Rua ReiKatyavala N°57/59, Municipio da Ingombota, Luanda BP : 33
8	AMBASSADE DU MALI A LIBREVILLE (GABON)	Téléphone Standard : +241 01 73 73 82 / 73 82 80 Tél-Fax : +241 73 82 80 Adresse Mission: Quartier Batterie IV Libreville Rue 1129.S Porte 89 BP : 4007
9	AMBASSADE DU MALI A MOSCOU (RUSSIE)	Téléphone Standard : +7 495 951 06 55 Fax Standard : +7 495 951 58 04 / 27 84 Adresse de la Mission : Moscou 115184, 11, Rue Novokouznetskaya
10	Mission Permanente du Mali auprès des Nations Unies (MIPERMA) - USA	Téléphone Standard : +212 737-4150 Fax Standard : +212 472-3778 Adresse Mission: 111 East 69th Street, New York, N.Y.10021 Website : www.int/Mali
11	AMBASSADE DU MALI A WASHINGTON (USA)	Téléphone Standard : +1 202 332 2249 Numéro Fax : +1 202 332 6603 Adresse Mission: 2130 R Street NW Washington DC 20008, USA
12	AMBASSADE DU MALI A BERLIN (ALLEMAGNE)	Téléphone de l'Ambassadeur: 00 49 30 31 99 88 40 Téléphone Standard : +49 30 31 99 88 44 / +49 30 31 99 88 40 Fax Standard : +49 30 31 01 71 56 Adresse Mission : Kurfürstendamm 72 10709 Berlin
13	AMBASSADE DU MALI A ABIDJAN (COTE D'IVOIRE)	Téléphone Standard : +225 20 31 15 70/90 Fax Standard : +225 20 31 15 74/ 20 31 15 92 Adresse Mission : Plateau Rue du commerce Immeuble du Mali 01

N°	AMBASSADES ET CONSULATS DU MALI A L'ETRANGER	CONTACTS ET ADRESSES COMPLETES
		Bp : 2746 Abidjan 01
14	AMBASSADE DU MALI A ABUJA (NIGERIA) ET REPRESENTATION PERMANENTE AUPRES DE LA CEDEAO	Téléphone Standard : +234 08 07 484 6971 Fax Standard : +234 08 10 974 2526 Adresse Mission : Plot 3257 IBB Vraitama
15	AMBASSADE DU MALI A ADDIS-ABEBA (ETHIOPIE) ET REPRESENTATION PERMANENTE AUPRES DE L'UA ET DE LA CEA	Téléphone Standard : +251 116 624 198 BP : 4561 Adresse Mission: Bole Sub city, Kebele 03, House N°17/2/144 Addis-Abeba (Ethiopie) Téléphone Standard : +251 11 369 03 89 / 369 02 41 Fax Standard : +251 11 369 01 82 Adresse Mission: Nefas Silk Lafto w 23k 12 House 1351
16	AMBASSADE DU MALI A BRUXELLES ET REPRESENTATION PERMANENTE AUPRES DE L'UE	Téléphone Standard : +323 45 74 30 Adresse Mission: Avenue Molière 487-1050 Bruxelles-Belgique
17	AMBASSADE DU MALI AU CAIRE (EGYPTE)	Téléphone de l'Ambassadeur: Téléphone Standard : 00202 33 77 16 41 – 00202 33 37 18 95 Fax Standard : 00202 337 18 41 Adresse Mission : 3, Rue El Kansa OKKI Bp 844
18	AMBASSADE DU MALI A CUBA (HAVANE)	Téléphone Standard : 0053 72 04 53 21 Fax Standard : Adresse Mission : Calle 36 A N°704 E/May 42, Miramar, Playa la Habana
19	AMBASSADE DU MALI A DAKAR (SENEGAL)	Téléphone Standard : +221 33 824 62 50 Fax Standard : +221 33 825 94 71 Adresse Mission : Dakar, Fann Résidence Corniche Ouest N°23, SENEGAL
20	AMBASSADE DU MALI A CONAKRY (GUINEE)	Téléphone de l'Ambassadeur: +224 628 49 18 88 – 669 39 94 03 Téléphone Standard : +224 30 46 14 18 Fax Standard :

N°	AMBASSADES ET CONSULATS DU MALI A L'ETRANGER	CONTACTS ET ADRESSES COMPLETES
		Adresse Mission : Rue D1, 259/298 Imp. Près du bloc des professeurs
21	AMBASSADE DU MALI A MALABO (GUINEE EQUATORIALE)	Téléphone Standard : +240 333 09 69 94 Adresse Mission: Quartier Paraisso-Malabo, rue sans numéro
22	AMBASSADE DU MALI A ACCRA (GHANA)	Téléphone Standard : +233 302 66 32 76 Fax Standard : +233 302 66 69 42 Adresse Mission: 1 stBungallow, Liberia Road, Post Office Box GP 1121 Ministries, Accra
23	AMBASSADE DU MALI A ROME(Italie)	Téléphone Standard : +0039/06 44 25 40 68 Fax Standard : +0039/06 44 25 40 29 Adresse Mission: Via Antonio Bosio, 2 00161 Rome (Italie)
24	AMBASSADE DU MALI A NOUAKCHOTT (MAURITANIE)	Téléphone de l'Ambassadeur: Téléphone Standard : 00222 25 40 78 Fax Standard : 00222 24 40 83
25	AMBASSADE DU MALI A OUAGADOUGOU (BURKINA FASO)	Téléphone Standard : +226 50 38 19 22/23 Fax Standard : +226 50 38 19 21 Bp : 1911 Ouaga 01 Adresse Mission : Boulevard France Afrique, Cité Azimo Duplex 15-05
26	AMBASSADE DU MALI A NIAMEY (NIGER)	Téléphone Standard : 00227 20 75 41 88 Fax Standard :
27	AMBASSADE DU MALI (CHINE)	Téléphone de l'Ambassadeur: 008620 85 50 52 37 Téléphone Standard : +86 10 65 32 17 04 Fax Standard : +86 10 65 32 08 75
28	AMBASSADE DU MALI A RIYADH (ARABIE SAOUDITE) ET REPRESENTATION PERMANENTE AUPRES DE L'OCI	Téléphone Standard : +966 1 22 90 753 Fax Standard : +966 1 22 90 754 Adresse Mission :
29	AMBASSADE DU MALI A TEHERAN (IRAN)	Téléphone Standard +98 21 22 20 72 78 Fax Standard : +98 21 22 23 46 31 Adresse Mission : N°2, Panchal, Aley, Arous, Istanbul St, Pole, Roumis, Shariati Ave, Téhéran, Iran

N°	AMBASSADES ET CONSULATS DU MALI A L'ETRANGER	CONTACTS ET ADRESSES COMPLETES
30	AMBASSADE DU MALI A TRIPOLI (LIBYE)	Téléphone Standard : +2182 44 44 924 – 33 31 304 Fax Standard : +2182 33 31 304
31	AMBASSADE DU MALI A TUNIS (TUNISIE)	Téléphone Standard : 002161 70 88 36 Fax Standard : 002161 70 84 94 Adresse Mission: 3, Impasse Abdoul Atahya, par la Rue Dr. Burnet-Mutuelle ville 1002 Tunis
32	AMBASSADE DU MALI A MADRID (ESPAGNE)	Téléphone Standard : 0034 91 781 72 12 Fax : 0034 91 435 15 16 Adresse Mission: Calle Serrano N°174 C.P 28002 Madrid
33	AMBASSADE DU MALI A BRASILIA (BRESIL)	Téléphone Standard : +5561 33 64 44 08 Fax Standard : +5561 33 64 44 08 Adresse Mission: Shis Qi 03 Conjunto 02 casa 24 CEP / 71 60 52 20, Lago Sul, Brasilia-DF
34	AMBASSADE DU MALI A BRAZZAVILLE (CONGO)	Téléphone Standard : (242) 83 52 79 Adresse Mission: Brazzaville, Rue Charles Foucault avenue Nelson Mandela bp 2067 ;
35	AMBASSADE DU MALI A NEW DELHI (INDE)	Téléphone Standard : 0091 11 41 09 06 24/25 Fax Standard : 0091 11 41 09 06 20 Adresse Mission: A-2/29, Saldargung Enclave, New delhi 11 0029
36	AMBASSADE DU MALI A GENEVE (SUISSE)	Téléphone Standard : +41 22 710 09 60 Fax Standard : +41 22 710 09 69 Adresse Mission: 20 Route de Pré-Bois, CP 1814, 1215 Genève 15 - Suisse
37	AMBASSADE DU MALI A ANKARA (TURQUIE)	Téléphone de l'Ambassadeur: Téléphone Standard : +90 31 24 91 11 93 Fax Standard : +90 31 24 91 11 94 Adresse Mission: RafetCanitezCad, Rasih Kaplan Sok. N°4, 0-Ran, çankaya
38	AMBASSADE DU MALI A ABOU DHABI (EMIRATS ARABES UNIS)	Téléphone Standard : Fax Standard : Adresse Mission:

N°	AMBASSADES ET CONSULATS DU MALI A L'ETRANGER	CONTACTS ET ADRESSES COMPLETES
39	BUREAU DE LA COOPERATION A CARACAS (VENEZUELA)	Téléphone Standard : +58 212 267 75 63 – 212 264 38 59 Fax Standard : Adresse Mission: Résidence PiedrasPintadas, Piso « 6B » Avenue Mohedano
40	AMBASSADE DU MALI A DOHA (QATAR)	Téléphone Standard : Fax Standard :
41	CONSULAT GENERAL DU MALI A PARIS (FRANCE)	Téléphone Standard : +331 55 82 08 30 Fax Standard : +331 48 51 67 63 Adresse Mission: 53, Rue Hoch 93 170 Bagnolet
42	CONSULAT GENERAL DU MALI A TAMANRASSET (ALGERIE)	Standard du Consul Général: Téléphone Standard : +213 29 34 15 78 Fax Standard : +213 29 34 45 11
43	CONSULAT GENERAL DU MALI A ABIDJAN (COTE D'IVOIRE)	Téléphone Standard : +225 20 32 51 15 – 20 32 51 14 – 08 95 55 69 Fax Standard : +225 20 31 15 71 Adresse Mission : 46, Boulevard Langunaire BE 2746
44	CONSULAT GENERAL DU MALI A BOUAKE (COTE D'IVOIRE)	Téléphone Standard : +225 08 75 07 00 Fax Standard : +225 31 63 64 51
45	CONSULAT GENERAL DU MALI A GUANGZHOU (CHINE)	Téléphone Standard : 008620 38 33 05 03 Fax Standard : 008620 38 06 04 52 Adresse Mission : Ro-2201 GrandTower, site 1 of 228 Tianhe, Road, Guangzhou 51 0 6 20
46	CONSULAT GENERAL DU MALI A DJEDDAH (ARABIE SAOUDITE)	Téléphone Standard : 0096 61 26 52 67 20 – 0096 62 65 14 940 Fax Standard : 00 966 2 651 49 40 Adresse Mission : Jeddah 21422 Royaume d'Arabie Saoudite, BP : 5379
47	CONSULAT GENERAL DU MALI A KHARTOUM (SOUDAN)	Téléphone Standard : +249 183 245743 Fax Standard : +249 183 245745 Adresse Mission: Block 46-Maison N°20- Kaharaba Street Arkawight (46)
48	CONSULAT GENERAL DU MALI A	Téléphone Standard : +237 233425321 +237 233425326

N°	AMBASSADES ET CONSULATS DU MALI A L'ETRANGER	CONTACTS ET ADRESSES COMPLETES
	DOUALA (CAMEROUN)	Numéro fax : Adresse Mission: Bonapriso Météo, Rue 2349 derrière la Clinique de l'Aéroport

Source : Archives 2018 du Bureau de la Presse et de l'Information/MAECI.

Table 9 : Conseil de Base de Migrants

N°	PAYS	NOMS DU PRESIDENT	TELEPHONE	ADRESSE MAIL
1	AFRIQUE DU SUD	Mohamed dit Ambougouno OUOLOGUEM	00278 275 41 306	dogonfashion@gmail.com
2	ALGERIE	Alhousseini CAMARA	00213 558 13 93 42	houhoucamara03@gmail.com
3	ALLEMAGNE	Dadji TOURE	0049 17 63 73 68 273	contact@cme-rfa.org
4	ANGLETERRE	Aboubacar COULIBALY	0044 77 66 18 02 87	assetou.nimaga@yahoo.fr
5	ANGOLA	Abdoul Madjid DIALLO	00244 92 33 43 328	diallomadjid@yahoo.fr
6	ARABIE SAOUDITE	Papa Amadou MARIKO	00966 505 68 43 06	cmass2015@yahoo.com
7	AUTRICHE	KANE Bayoussou	00431 20 10 04 273	bkane@gmx.net
8	BELGIQUE	Mamadou CAMARA	0032 49 60 79 668	mcbgobi@hotmail.com
9	BENIN	Amadou DIALLO dit Baba	00229 97 33 91 11	babanadiara@yahoo.fr
10	BURKINA FASO	Abdoulaye Farka MAÏGA	00226 69 28 20 31	dtmpreste@yahoo.fr
11	BURUNDI	Mamadou SANOGO	BKO : 76 42 69 07	fofanayoussouf54@yahoo.fr
12	CAMEROUN	Bassirou DIARRA	00237 69 98 73 276	hadid.cesc@gmail.com
13	CANADA	Lassine Papa TRAORE	001 514 271 27 84	lassinepapatraore@hotmail.com
14	CENTRAFRIQUE	Souleymane BASSOUM	00236 75 37 37 37	Souleymanebassoum1@gmail.com
15	CHINE	Abdoulaye DOUCOURE	0086 139 25 14 08 07	douc12@hotmail.com
16	CONGO BRAZZAVILLE	Bademba SYLLA	00242 06 66 65 995	badembasylla59@gmail.com
17	COTE D'IVOIRE	Mahamadou DIAWARA dit Hamet	00225 05 70 33 08	cmci_2010@yahoo.fr
18	DANMARK	Assetou SIDIBE	0045 43 62 37 09	bah.sow1@hotmail.com
19	EGYPTE		00201 116 65 06 20	cme_egypte@yahoo.fr
20	ETHIOPIE-Ambassade		002511 20 15 28	
21	EMIRATES ARABES UNIS	Ahamada TOURE	0097 153 23 33 961	cmedubai@yahoo.com
22	ESPAGNE	Tata KEÏTA	0034 632 46 50 30	ktata201038@yahoo.com
23	FRANCE	Demba DIABIRA	0033 6 69 45 20 59	demba.diabira@gmail.com

N°	PAYS	NOMS DU PRESIDENT	TELEPHONE	ADRESSE MAIL
24	GABON	Habib SYLLA	00241 06 38 54 54	Sylla2090@yahoo.fr
25	GAMBIE	Bassirou TRAORE	00221 77 66 22 204	isissoko880@gmail.com
26	GHANA	Alhadji Hamidou Mohammed MAÏGA	00233 244 786 350	hcmeaccra@yahoo.fr
27	GUINEE BISSAU	Demba SY	00245 95 53 45 735	racinesy1@yahoo.fr
28	GUINEE CONAKRY	Mohamed SIDIBE	00224 625 59 59 59	sidibegao@gmail.com
29	GUINEE EQUATORIALE	Mohamed MORBA	00240 022 22 75 508	abdiarra@yahoo.fr
30	INDONESIE	Youssef DIARRA	0062 822 11 43 61 46	bakissimawague@yahoo.fr
31	ITALIE	Soumaïla DABO	00393 35 12 59 72 40	daberte2001@yahoo.fr
32	JAPON	Seydou DITIE	0081 80 364 410 737	ditie_seydou@yahoo.com
33	KENYA-Lassana Diakité	Amadou NIANGADOU	BKO : 76 73 20 03	mercymukora@yahoo.com
34	LIBAN	Tamaga DIAKITE	0096 13 792 661	tdiack@yahoo.com
35	LIBERIA	Amadou COUMARE	00231 88 65 12 664	conseilsmaliensliberia@yahoo.com
36	LIBYE	Harouna DIARRA	00218 913 72 66 51	B_dabo1@yahoo.fr
37	MADAGASCAR	Wally SACKO	00261 32 04 78 412	conseildesmaliensmadagascar@yahoo.fr
38	MALAISIE	Issa DIABATE	0060 16 21 20 004	asadmali@yahoo.com
39	MALTE	Aly KONATE	00356 99 28 95 61	
40	MAROC	Ibrahima KOKAÏNA	00212 661 044 585	s.kokaina53@gmail.com
41	MAURITANIE	Issiaka TRAORE	00222 46 51 23 81	issiaka738@gmail.com
42	MOZAMBIQUE	Tahirou DIALLO	00258 860 69 00 28	amidoutraore64@gmail.com
43	NAMIBIE	Idi SAM	00264 813 70 85 23	samiddi1111@gmail.com
44	NIGER	El Mahamadou Alassane MAÏGA dit Tikina	00227 96 59 74 74	hcmniger@gmail.com
45	NIGERIA	Mamadou KANADJIGUI	62 22 25 01	maliensdunigeria@gmail.com
46	NORVEGE	Kissima BASS	004 79 67 01 189	kountaabdrahamane@gmail.com
47	OUGANDA	GAKOU	00256 41 34 90 33	gakoubros@hotmail.com
48	PAYS BAS	Boubacar TAMBOURA	0049 30 31 99 883	keletiguiba@gmail.com
49	POLOGNE	Mamadou BÂ		
50	PORTUGAL		00355 04 78 72 96 99	
51	RDC	Mahamadou GAKOU	00243 09 99 98 48 80	conseilmalienrdc@yahoo.fr
52	RUSSIE	Tiekolo DAOU	007926 56 75 088	dtiekolo@yahoo.fr
53	RWANDA	Balla COULIBALY	00250 78 57 77 285	booye15@gmail.com
54	SENEGAL	Almadany TOURE	00221 77 54 30 770	madanytoure@hotmail.com
55	SIERRA LEONE	Mamadou BAH	00232 76 69 39 12	abdulsenesie10@gmail.com
56	SOUDAN		00249 23 52 74	dsitafa@yahoo.fr
57	SUEDE	Senou TOUNKARA	0046 46 12 02 42	senou.tounkara@gmail.com
58	SUISSE	Amadou TRAORE	BKO : 98 09 26 62	amadou_traore54@yahoo.fr
59	TANZANIE	Demba SOW	00255 78 76 00 337	dembasowm@yahoo.fr

N°	PAYS	NOMS DU PRESIDENT	TELEPHONE	ADRESSE MAIL
60	TCHAD	Moussa CISSE	00235 66 21 07 01	cissemoussa64@yahoo.fr
61	REP. TCHEQUE	Ibrahima SANGHO	00420 731 57 32 29	sangho@volny.cz
62	TOGO	Yousouf COULIBALY	00228 90 09 27 58	sersarl@yahoo.fr
63	TUNISIE	Modibo DAGNON	00216 21 50 59 77	modibo_dagnon@yahoo.fr
64	USA	Mahamadou KÉÏTA Blacky	001 917 335 43 65	mskeita1@hotmail.com
65	ZAMBIE	Sekou DIAWARA	00260 96 68 89 585	sekoud97@yahoo.com

Source : Haut Conseil des Maliens de l'Extérieur

Table 10 : Date et lieu de signature des accords signés entre le Mali et les Organisations Internationales, les Fondations et les Associations

ORGANISATIONS	DATE DE SIGNATURE	LIEU DE SIGNATURE
CILSS	28-avr-78	Bamako
PNUD	09-juin-78	New-York
ICRISAT	11-sept-87	Bamako
FONDATION CIBA - GEIGY	15-janv-94	Bamako
CICR	16-avr-96	Bamako
AFRISTAT	15-oct-96	Bamako
HCR	12-déc-96	Bamako
CIRTEF	04-sept-98	Cotonou
UCECAO	22-janv-99	Bamako
SOGEM	04-févr-99	Bamako
ONU	12-févr-99	Bamako
CIP – UEMOA	22-févr-99	Bamako
PF f E D	03-juin-00	Bamako
OIE	07-oct-00	Bamako
FRAO	12-nov-01	Bamako
CSSA Zone II	21-mars-02	Bamako
I C A A	11-avr-02	Bamako
BOAD	14-août-02	Bamako
Conseil Economique Social et Culturel de la CEN - SAD	23-août-02	Tripoli
ADRAO	04-mars-03	Bamako
Fondation Zayed Bin Sultan Al Nahayan	13-juil-03	Bamako

ORGANISATIONS	DATE DE SIGNATURE	LIEU DE SIGNATURE
Fondation Zayed Bin Sultan Al Nahayan	19-juil-03	Abu –Dhabi
UNESCO	26-août-03	Bamako
Institut Commun pour la Création des Centres Culturels Islamiques	14-oct-03	Bamako
Agence Universitaire de la Francophonie	15-mars-04	Bamako
Association Mondiale de l'Appel Islamique	11-avr-04	Bamako
Organisation de Panafricaine des Femmes (OPF)	18-août-04	Bamako
Institut Africain de Formation en Pédagogie Recherche Evaluation en Sciences de la Santé (IAFPRESS)	03-sept-04	Bamako
Fondation KARANTA	06-sept-04	Bamako
Organisation Internationale pour les Migrations (OIM)	10-oct-04	Bamako
Organisation Africaine de la Propriété Intellectuelle (OAPI)	05-janv-05	Bamako
Banque Africaine de Développement et Fonds Africain de Développement	17-janv-05	Tunis
Organe de Suivi de l'Activité Ferroviaire sur l'Axe Dakar - Bamako	13-juil-05	Bamako
Imamat Ismaïli	01-août-05	Bamako
Fondation SYNGENTA pour une Agriculture Durable	30-nov-05	Bamako
Centre Régional pour l'Eau Potable et l'Assainissement à Faible Coût (CREPA)	29-déc-05	Bamako
Foundation Health on - the – net (HON)	23-janv-06	Bamako
Bourse Régionale des Valeurs Mobilières (BRVM)	15-févr-06	Bamako
ASECNA	06-juil-06	Bamako
Fondation SYNGENTA pour une Agriculture Durable	28-juil-06	Bamako
Fondation NOVARTIS pour un Développement Durable	06-févr-07	Bamako

Source : Archives 2018 du Bureau de la Presse et de l'Information/MAECI.

Table 11 : Représentation de la carte Diplomatique du Mali

N° D'ordre	JURIDICTION	Pays	Organisations Internationales
1.	ABIDJAN	- République de Côte d'Ivoire	- Banque Africaine de Développement (BAD)
2.	ABUJA	- République Fédérale du Nigéria	- Communauté Economique des Etats de l'Afrique de l'Ouest (CEDEAO)
3.	ACCRA	- République du Ghana - République du Bénin - République Togolaise	- Banque Ouest Africaine de Développement (BOAD)
4.	ADDIS ABEBA	- République Fédérale Démocratique d'Ethiopie - République Démocratique Somalie - République de Djibouti - République du Kenya - République d'Ouganda - République Unie de Tanzanie - République de Yémen	- Union Africaine (UA) - Commission Economique pour l'Afrique (CEA) - Programme des Nations Unies pour l'Environnement (PNUE) - Centre des Nations Unies pour les Etablissements Humains (UN-HABITAT)
5.	ALGER	- République Algérienne Démocratique Populaire	
6.	BERLIN	- République Fédérale d'Allemagne - République de Fédérale d'Autriche - Royaume du Danemark - Royaume de Norvège - Royaume de Suède - République de Finlande - République de Lituanie - République de Lettonie - République d'Estonie - République de Pologne - République d'Islande	- Secrétariat de la Convention des Nations Unies sur les Changements Climatiques - Secrétariat de la Convention des Nations Unies sur la Lutte contre la Désertification

7.	BRASILIA	<ul style="list-style-type: none"> - République Fédérative du Brésil - République Argentine - République de Chili - République de Bolivie - République du Paraguay - République de Colombie - République d l'Equateur - République de Pérou - République orientale de l'Uruguay - Guyana - Suriname - Trinidad et Tobago - République Bolivarienne du Venezuela 	
8.	BRAZZAVILLE	<ul style="list-style-type: none"> - République du Congo - République Démocratique du Congo (RDC) 	Communauté Economique et Monétaire des Etats de l'Afrique Centrale (CEMAC)
9.	BRUXELLES	<ul style="list-style-type: none"> - Royaume de Belgique - Royaume des Pays-Bas - Royaume de Grande Bretagne et d'Irlande du Nord - Grand-Duché du Luxembourg - Liechtenstein 	<ul style="list-style-type: none"> - Union Européenne - Organisation Mondiale des Douanes - Banque Européenne d'Investissement - Organisation pour l'Interdiction des Armes Chimiques (OIAC)
10.	LE CAIRE	<ul style="list-style-type: none"> - République Arabe d'Egypte - République de Chypre - République de Turquie - République Arabe Syrienne - République Libanaise - Royaume Hachémite de Jordanie - Etat de Palestine - République du Soudan - République d'Irak - Etat d'Erythrée - République du Sud du Soudan 	<ul style="list-style-type: none"> - Banque Arabe pour le Développement Economique en Afrique (BADEA) - Ligue des Etats Arabes

11.	CONAKRY	- République de Guinée - République de Sierra Léone - République de Libéria	
12.	DAKAR	- République du Sénégal - République de Gambie - République du Cap Vert - République de Guinée-Bissau	- Organisation pour la Mise en Valeur du Fleuve Sénégal (OMVS) - Banque Centrale des Etats de l'Afrique de l'Ouest (BCEAO) - ASECNA
13.	Djaména	- République du Tchad	
14.	Doha	- Etat du Qatar	
15.	GENEVE	- Confédération Helvétique	- Office des Nations Unies à Genève - Organisation Mondiale de la Santé (OMS) - Organisation Internationale du Travail (OIT) - Organisation Mondiale de la Météorologie (OMM) - Haut-Commissariat des Nations Unies pour les réfugiés (HCR) - Haut-Commissariat des Nations Unies pour les Droits de l'Homme (HCDH) - Union Internationale des Télécommunications (UIT) - Union Postale Universelle (UPU) - Organisation Mondiale de la Propriété Intellectuelle (OMPI) - Organisation Mondiale du Commerce (OMC) - Comité International de la Croix-Rouge (CICR) - Office des Nations Unies pour le Développement Industriel (ONUDI) - Agence Internationale de l'Energie Atomique (AIEA) - Organisation du Traité d'Interdiction Complète des essais nucléaires (OTICE) - Office des Nations Unies contre la Drogue et le Crime (ONUDC) - Office International de Contrôle des Stupéfiants (OICS)
16.	Kigali	- République du Rwanda	

17.	LA HAVANE	<ul style="list-style-type: none"> - Cuba - République d'Haïti - La Jamaïque - République du Nicaragua - République Dominicaine - République du Guatemala - République du Salvador - Belize - Costa Rica - Panama - République d'Honduras 	
18.	LIBREVILLE	<ul style="list-style-type: none"> - République Gabonaise - République Centrafricaine - République du Cameroun 	
19.	LUANDA	<ul style="list-style-type: none"> - République d'Angola - République de Zambie - République du Burundi - République de Namibie 	Organisation Panafricaine des Femmes (OPAF)
20.	MADRID	<ul style="list-style-type: none"> - Royaume d'Espagne 	Organisation Mondiale du Tourisme (OMT)
21.	MALABO	<ul style="list-style-type: none"> - République de Guinée Equatoriale - République Démocratique de Sao-Tomé et Principe 	
22.	MOSCOU	<ul style="list-style-type: none"> - Fédération de Russie - République de Mongolie - Ukraine - Géorgie - Arménie - Kazakhstan - Ouzbékistan - Turkménistan - République de Belarus - Moldavie 	- Communauté des Etats Indépendants (CEI)

23.	NEW DELHI	<ul style="list-style-type: none"> - République de l'Inde - Bangladesh - Népal - Bhoutan - Sri Lanka - Malaisie - Singapour - République d'Indonésie - Brunei Darussalam - Royaume de Thaïlande 	
24.	NEW YORK	<ul style="list-style-type: none"> - Fidji - Maldives 	<ul style="list-style-type: none"> - Organisation des Nations Unies (ONU) - Mouvement des Non Alignés
25.	NIAMEY	<ul style="list-style-type: none"> - République du Niger 	<ul style="list-style-type: none"> - Autorité du Bassin du Niger (ABN)
26.	NOUAKCHOTT	<ul style="list-style-type: none"> - République Islamique de Mauritanie 	
27.	OTTAWA	<ul style="list-style-type: none"> - Canada 	<ul style="list-style-type: none"> - Organisation de l'Aviation Civile Internationale (OACI)
28.	OUAGADOUGOU	<ul style="list-style-type: none"> - Burkina Faso 	<ul style="list-style-type: none"> - Union Economique et Monétaire Ouest Africaine (UEMOA) - Comité Inter-Etats de Lutte contre la Sécheresse au Sahel (CILSS) - Autorité du Liptako Gourma (ALG) - Autorité du Bassin de la Volta (ABV) - Centre Régional pour l'Eau Potable et l'Assainissement (CREPA)
29.	PARIS	<ul style="list-style-type: none"> - République française - République du Portugal - Etat de la Cité du Vatican - Principauté de Monaco 	<ul style="list-style-type: none"> - Organisation des Nations Unies pour L'Education, la Science et la Culture (UNESCO) - Organisation Internationale de la Francophonie (OIF) - Ordre Souverain de Malte

30.	PEKIN	<ul style="list-style-type: none"> - République Populaire de Chine - République Populaire Démocratique de Corée - République Socialiste du Vietnam - République Démocratique Populaire du Lao - Royaume du Cambodge - République de Birmanie 	
31.	PRETORIA	<ul style="list-style-type: none"> - République d’Afrique du Sud - République de Botswana - Royaume du Lesotho - République de Zimbabwe - République du Mozambique - République de Madagascar - Union des Comores - Royaume du Swaziland - République de Maurice - République des Seychelles - République du Malawi 	
32.	RABAT	<ul style="list-style-type: none"> - Royaume du Maroc 	<ul style="list-style-type: none"> - Union du Maghreb Arabe (UMA) - Centre Africain de Formation et de Recherche Administrative pour le Développement (CAFRAD) - Organisation Islamique pour l’Education, la Science et la Culture (ISESCO)
33.	RIYADH	<ul style="list-style-type: none"> -Royaume d’Arabie Saoudite - Sultanat d’Oman -Emirat du Bahreïn - Emirats Arabes unis - Koweït 	<ul style="list-style-type: none"> - Organisation pour la Coopération Islamique (OCI) - Banque Islamique de Développement (BID) - Fonds Saoudien - Fonds Koweïtien - Fonds d’Abu Dhabi - Agence Internationale de l’Energie Renouvelable (IRENA)

34.	ROME	<ul style="list-style-type: none"> - République Italienne - République de Roumanie - République de Hongrie - République de Bulgarie - République Hellénique - République de Serbie - République Tchèque - République Slovaque - Ancienne République de yougoslave de Macédoine - République de Bosnie-Herzégovine - République d'Albanie - République de Croatie 	<ul style="list-style-type: none"> - Organisation des Nations Unies pour l'Alimentation et l'Agriculture (FAO) - Fonds International de Développement Agricole (FIDA) - Programme Alimentaire Mondial (PAM)
35.	TEHERAN	<ul style="list-style-type: none"> - République Islamique d'Iran - République d'Afghanistan - République Islamique du Pakistan - Azerbaïdjan 	
36.	TRIPOLI	<ul style="list-style-type: none"> - Etat de Libye - République de Malte 	- Communauté des Etats Sahélo-Sahariens (CEN-SAD)
37.	TOKYO	<ul style="list-style-type: none"> - Japon - Australie - Nouvelle Zélande - République de Corée - République des Philippines 	
38.	TUNIS	République Tunisienne	
39.	WASHINGTON	<ul style="list-style-type: none"> - Etats-Unis d'Amérique - Etats-Unis du Mexique 	<ul style="list-style-type: none"> - Fonds Monétaire International (FMI) - Banque Mondiale (BM)

Source : DRH Rapport Annuel 2018

Table 12: Consulats du Mali en 2018

N°	Poste	Pays
CONSULATS		
1.	ABIDJAN	République de la Côte d'Ivoire
2.	BOUAKE	
3.	DOUALA	République du Cameroun
4.	DJEDDAH	Royaume de l'Arabie Saoudite
5.	GUANGZHOU	République Populaire de la Chine
6.	KARTHOUM	Soudan
7.	PARIS	République Française
8.	LYON	
9.	TAMANRASSET	République Algérienne Démocratique Populaire

Source : DRH Rapport Annuel 2018